



Observatoire des centres sociaux et des espaces de vie sociale

↓
2024
DONNÉES 2023

→ **BRETAGNE**

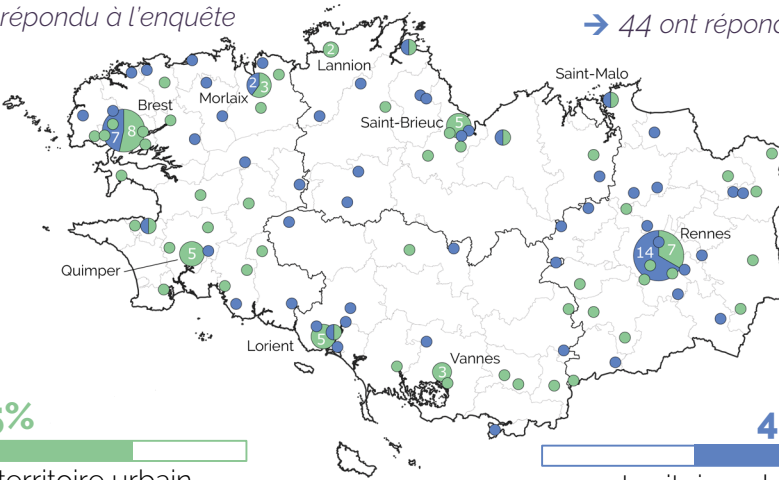
L'animation de la vie sociale s'incarne dans des équipements de proximité, les centres sociaux et les espaces de vie sociale, pour répondre aux besoins des habitants et leur donner envie de s'engager dans la vie locale.

87 CENTRES SOCIAUX

→ 73 ont répondu à l'enquête

75 ESPACES DE VIE SOCIALE

→ 44 ont répondu à l'enquête



65%

en territoire urbain

47%

en territoire urbain

35%

en territoire rural

53%

en territoire rural

33%

en quartier prioritaire de Politique de la Ville

12%

5%

en commune classée Zone de Revitalisation Rurale

7%

9%

en territoire de Veille Active

8%

Mode de gestion des structures

73%

associative

90%

associative

21%

collectivités

8%

collectivités

6%

gestion directe CAF

2%

co-gestion

→ **12 200** bénévoles impliqués dans les structures représentant **527 200 heures** de bénévolat cumulées, soit **328** Equivalent Temps Plein au total.



LES CENTRES SOCIAUX



8 200 bénévoles

3 770 bénévoles d'activités réguliers

46%

3 020 bénévoles d'activités ponctuels

37%

1 410 bénévoles dans les instances

17%

(gouvernance et pilotage du centre social)

En moyenne :

78 bénévoles d'activités

16 bénévoles dans les instances

LES ESPACES DE VIE SOCIALE



4 570 bénévoles

1 830 bénévoles d'activités réguliers

40%

1 860 bénévoles d'activités ponctuels

41%

880 bénévoles dans les instances

19%

(gouvernance et pilotage de l'EVS)

En moyenne :

49 bénévoles d'activités

12 bénévoles dans les instances

Formation des bénévoles

70%

des centres sociaux ont formé des bénévoles en 2023

→ **940** bénévoles ont été formés en 2023



→ sur la laïcité, l'accompagnement à la scolarité, les premiers secours (PSC1), la gouvernance du centre, le aller-vers, l'apprentissage du français, etc...

Partenariat et accueil des associations

97%

des centres sociaux ont accueilli des associations dans leurs locaux

→ **2 400** associations accueillies

61% pour des services

16% pour un appui ressources

23% pour un partenariat



Exemples : amicales des retraités, associations de quartier, de solidarité ou d'implication des habitants...



342 000

habitants concernés par des actions régulières

170 700

habitants concernés par des actions événementielles

42 600

usagers des partenaires hébergés par les structures



En moyenne :



54 heures hebdo

Ouverture de la structure

42 heures hebdo

37 heures hebdo

Accueil de la structure

27 heures hebdo



10,5 heures hebdo

Actions aller-vers

7,1 heures hebdo

Un appui aux habitants à tous les âges de la vie

Part des structures qui développent des actions par classe d'âges :

88%



→ 11 090 enfants concernés



Pour la petite enfance

0-6 ans



95%

→ 3 560 enfants concernés

97%



→ 21 310 enfants concernés



Pour l'enfance

7-10 ans



100%

→ 10 790 enfants concernés

93%



→ 6 310 jeunes concernés



Pour la jeunesse

11-25 ans



95%

→ 4 050 jeunes concernés

99%



→ 20 970 adultes concernés



Pour les adultes

26-59 ans



100%

→ 14 500 adultes concernés

99%



→ 21 240 séniors concernés



Pour les séniors

plus de 60 ans



99%

→ 11 850 séniors concernés

L'accompagnement des initiatives d'habitants

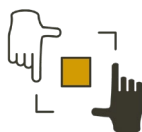
90%



des structures ont soutenu des initiatives d'habitants ou de collectifs d'habitants en 2023

→ 930 initiatives soutenues

→ 4 140 habitants concernés



Exemples d'initiatives soutenues :

- Jardins collectifs / partagés
- Repas partagés / de quartier
- Repair café
- Projets solidaires
- Bourses aux jouets
- Création d'activités

LES CENTRES SOCIAUX

61 millions d'€uros

de budget total

dont

42 millions de masse salariale



LES ESPACES DE VIE SOCIALE

12 millions d'€uros

de budget total

dont

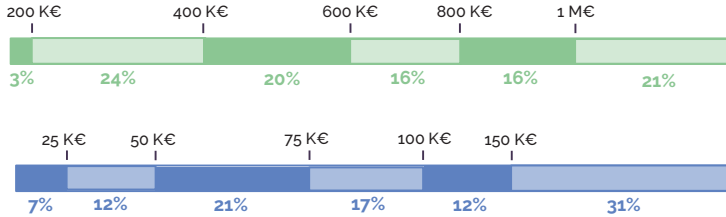
8 millions de masse salariale

Répartition en fonction du budget (charges 2023)

LES CENTRES SOCIAUX



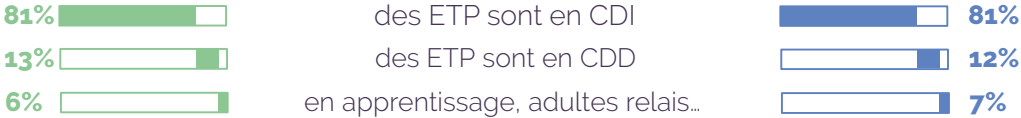
LES ESPACES DE VIE SOCIALE



L'équipe salariée



→ **2 090 SALARIÉS** soit **970 ETP** → **1 310 SALARIÉS** soit **470 ETP**
11,1 ETP salariés en moyenne **6,3 ETP** salariés en moyenne



Répartition des produits par financeur

