

Ressources financières

Les centres sociaux :
budget global



12 391 705 €

→ soit **885 122 €** de budget moyen (mini= 287 391 € et maxi 1 317 842 €)



67% part du budget
des centres sociaux consacrée
à la masse salariale (moyenne)

Les espaces de vie sociale :
Budget global



2 126 313 €

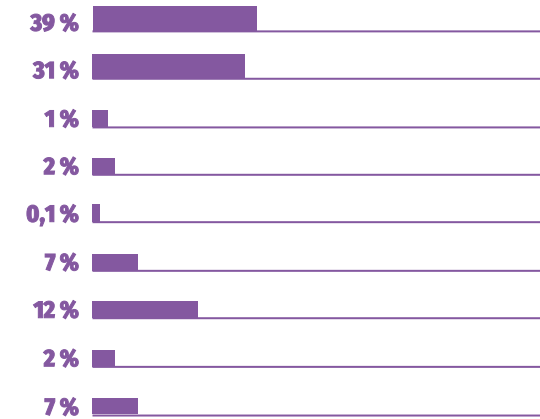
→ soit **88 596 €** de budget moyen (mini = 2 670 € et maxi 275 811 €)



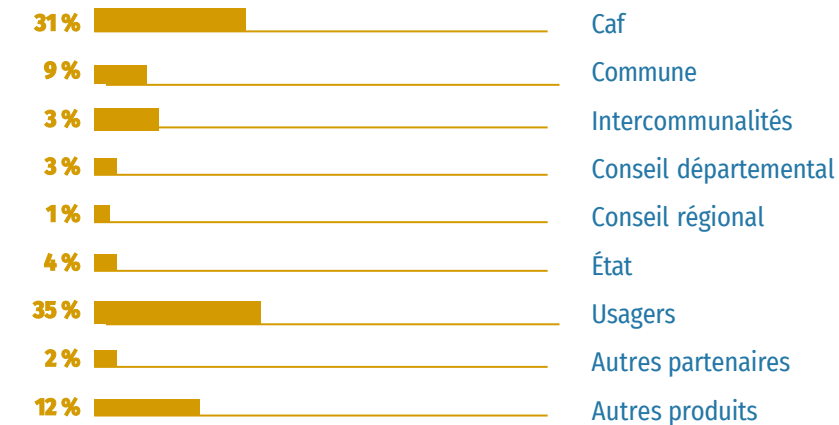
37% part du budget
des EVS consacrée
à la masse salariale (moyenne)

Répartition des financements

↓ Centres sociaux



↓ Espaces de vie sociale



PROJET → édition 2024



Système d'Échanges National des Centres Sociaux

→ www.senacs.fr

COORDINATION DÉPARTEMENTALE

CAF DES VOSGES
Pôle Parentalité Animation de la Vie
Sociale Adolescents (PAVSA)

30 chemin de la Belle au Bois Dormant
88 016 EPINAL Cedex



Observatoire des centres sociaux et des espaces de vie sociale : plaquette synthèse

SENACS 2024 → Données 2023

Légende :

En bleu = centre social et Evs
En Violet : centre social
En jaune : Espace de Vie Sociale

Les structures d'animation de la vie sociale

38 structures au total dans le département des Vosges



14 centres sociaux agréés par la Caf → 12 en gestion associative et 2 en gestion communale



24 espaces de vie sociale → 24 en gestion associative dont 2 qui fonctionnent avec seulement des bénévoles

Territoire d'intervention :

→ 7 centres sociaux et 1 Evs situés sur un quartier prioritaire politique de la Ville (QPV)



53 heures d'ouverture hebdomadaire en moyenne par structure
38 heures

24 243 (1732 en moyenne) personnes au total touchées par les actions des structures



9 798 / 9 588 habitants participant aux actions régulières, projets et services

12 014 / 17 292 habitants participant aux actions événementielles

2 431 / 4 536 usagers participant à des actions des partenaires hébergés par les structures

Des actions pour tous les âges*, les principales catégories

- 0 - 6 ans 18 % / 8 %
- 7 - 14 ans 35 % / 27 %
- 15 - 25 ans 10 % / 8 %
- Adultes 18 % / 27 %
- Plus de 60 ans 19 % / 30 %

*habitants participants aux actions, projets et services des structures uniquement

Les structures d'animation de la vie sociale

208 associations accueillies dans les centres sociaux



25 et **60** initiatives d'habitants ou de collectifs soutenus par les centres sociaux et EVS

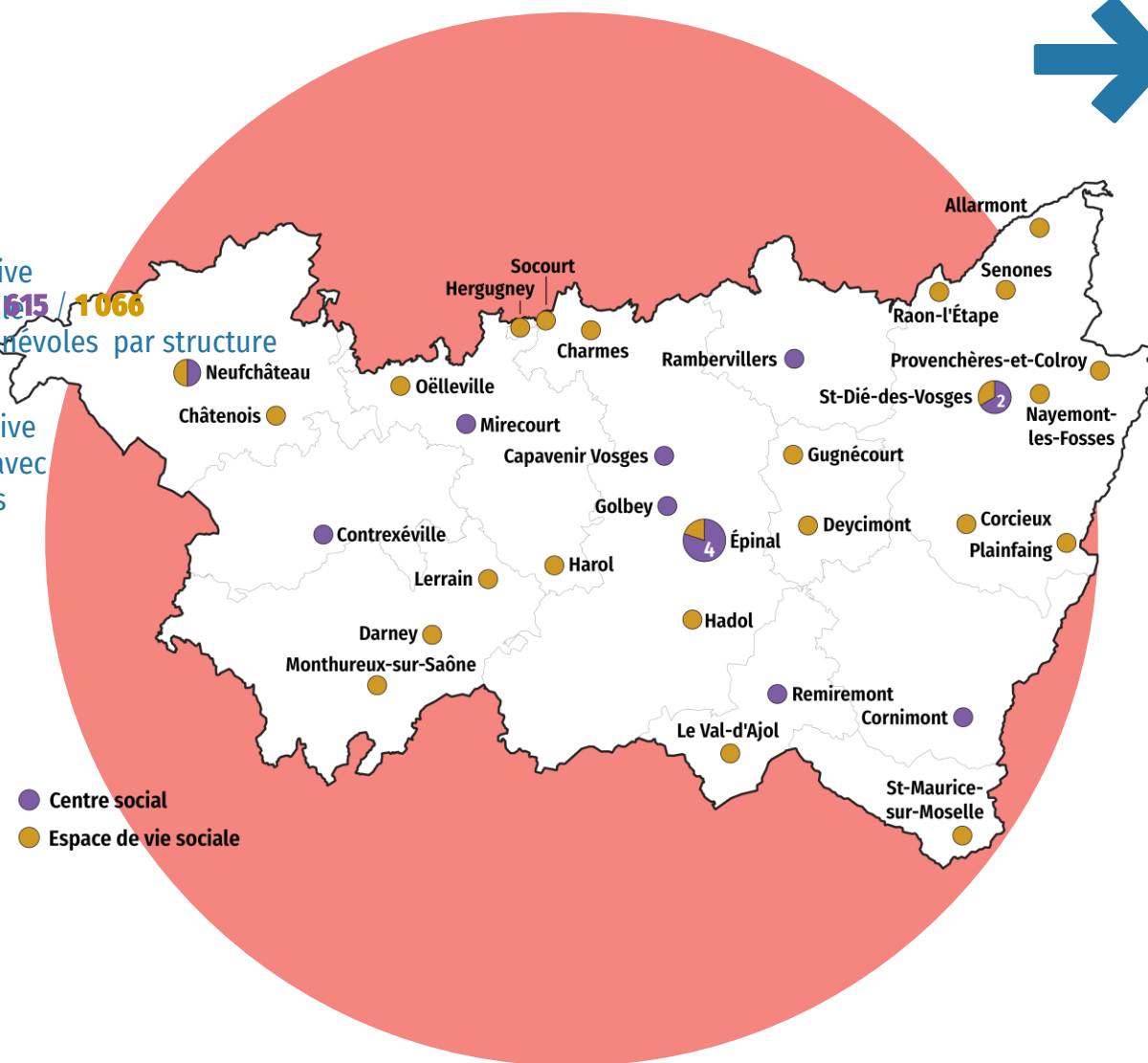
246 et **355** habitants impliqués dans le développement ou la réalisation de ces initiatives



213 et **232** événements locaux portés ou accompagnés par les centres sociaux et les EVS

10 et **6 heures** en moyenne réalisées chaque semaine lors d'actions d'aller-vers les habitants → **6 762 / 5 716** habitants ont participé à ces actions

3 associations ont été créées avec l'accompagnement d'un centre social



1 681 bénévoles au total s'impliquent dans les structures → **615 / 1066** bénévoles par structure



4 891 / 8 610 heures de bénévoles dans les instances de pilotage

16 758 / 8 206 heures de bénévoles d'activité réguliers

4 637 / 8 706 heures de bénévoles ponctuels

444 (201 Etp) salariés
121 (51 Etp) salariés

→ 109 salariés formés en 2023 dans les centres sociaux
→ 58 bénévoles formés en 2023 dans les centres sociaux

327 / 28 stagiaires et services civiques