

# OBSERVATOIRE DES CENTRES SOCIAUX

AISNE



---

## SOMMAIRE

---

ÉDITO	1
CE QU'EST UN CENTRE SOCIAL	2
REPÈRES CLÉS	3
LE PROJET CENTRE SOCIAL	4
CARTE DES CENTRES SOCIAUX DE L' AISNE	5
DES PROJETS SOCIAUX À PLUSIEURS DIMENSIONS	6
DES MODALITÉS DE MISE EN ŒUVRE	10
DES MOYENS ET DES RESSOURCES	13
LISTE DES CENTRES SOCIAUX	15
PROJET SENACS	16
FICHE NATIONALE	17

---

## RENDRE ACTEURS LES INDIVIDUS ET LES FAMILLES

Voici la deuxième édition de la plaquette issue de l'observatoire Système d'Échange National des Centres Sociaux (SENACS), animée au plan national par la Caisse nationale des allocations familiales et la Fédération nationale des centres sociaux et relayée, au plan départemental, par la Caisse d'allocations familiales de l'Aisne et la Fédération des centres sociaux 02.

100% des centres sociaux de l'Aisne (soit 24 structures) ont participé, dans une volonté commune de diffuser le plus largement possible ce que sont et ce que font les centres sociaux sur les années 2015 et 2016. Nous remercions leur engagement mobilisateur et fédérateur.

Les restitutions locales sur quatre territoires de l'Aisne en 2017 ont permis de valoriser les réalisations et les réalités des centres sociaux auprès des élus locaux et des partenaires. Cette édition permettra, en lien avec les axes du schéma directeur en cours d'élaboration, d'approfondir la connaissance de l'outil centre social sur le département.

Cette fonction d'observatoire vise à expliciter l'action menée au quotidien par les centres sociaux et conduire un travail d'anticipation et de prospective pour accompagner au mieux le développement social des populations et des territoires. La participation des habitants, l'engagement citoyen, l'exercice de la démocratie de proximité interrogent l'ensemble des missions et postures des centres sociaux : poursuivre un projet et l'organisation d'activités de qualité et accompagner les habitants pour qu'ils soient encore plus impliqués dans la vie de leur territoire et acteurs sur les questions qui les concernent.

La diversité du territoire axonais (ruralité, urbanité, grande disparité sociale), le maillage à poursuivre des centres sociaux sur le territoire, leurs valeurs permettent un travail au quotidien dans l'objectif d'une meilleure cohésion sociale. Les centres sociaux favorisent la rencontre des habitants, des acteurs associatifs et institutionnels pour fédérer des dynamiques locales. Attentifs au respect des valeurs de chaque individu, ils veillent à l'émergence d'une expression laïque et citoyenne, en soutenant les prises d'initiatives et les projets collectifs, pour conjuguer les singularités individuelles dans l'intérêt général. Les centres sociaux apportent une plus-value certaine aux habitants, en facilitant leur pouvoir d'agir. Leur parti pris est de promouvoir les actions collectives, la mixité sociale, le lien intergénérationnel, dans la perspective de favoriser une implication citoyenne des habitants. La démarche participative autour du projet social est fondamentale en ce qu'elle permet la prise en compte des besoins prioritaires exprimés par les habitants.

**La Caisse d'allocations familiales de l'Aisne**

**La Fédération des centres sociaux et socioculturels de l'Aisne**

# CE QU'EST UN CENTRE SOCIAL

## DES PROJETS DE TERRITOIRE, POUR ET PAR LES HABITANTS

Un équipement de proximité, agréé par la Caf de l'Aisne, pour une période maximale de 4 ans et qui veille à l'accueil des personnes et des familles et à la mixité sociale, avec une attention particulière aux familles et aux publics fragilisés.

Un lieu de promotion de valeurs et de principes comme le respect de la dignité humaine, la solidarité, la neutralité, la mixité et la participation. Des équipements qui favorisent l'initiative des habitants et leur implication dans des dynamiques de développement social et dans des actions collectives.

### TERRITOIRE D'INTERVENTION

**24 centres sociaux** dans l'Aisne et **100%** ont un agrément projet Famille.



**14 centres sociaux** interviennent majoritairement sur des **zones urbaines**,



**10** en **zone rurale**.

**9 488 habitants** sur chaque zone de compétence en moyenne soit une population couverte de **218 217** personnes (soit **40%** de la population de l'Aisne – INSEE 2016)

**63%** des équipements sont situés en territoire Politique de la Ville, **dont 12,5%** en territoire de veille active et **8%** sont en zone de revitalisation rurale.

### DES MODALITÉS DE MISE EN ŒUVRE

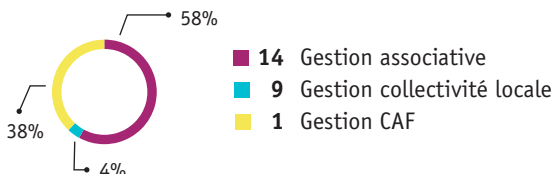
Une dynamique d'animation composée de professionnels et de bénévoles engagés dans les actions et la gouvernance du projet, et dans des partenariats de territoire.

### PRINCIPAUX ENJEUX DE TERRITOIRE REPÉRÉS

Les centres sociaux développent un projet d'animation globale, avec des enjeux locaux pointés :

- 7 Favoriser le lien social, le mieux vivre ensemble et lutter contre l'isolement
- 7 Accompagner les familles en difficulté et lutter contre la précarité
- 6 Promouvoir l'éducation, les actions culturelles et sportives
- 6 Favoriser la mobilité
- 6 Développer la participation des habitants
- 6 Favoriser les relations interculturelles et la mixité
- 6 Prendre en compte les publics seniors et la jeunesse

### MODES DE GESTION



# REPÈRES CLÉS 2016

## GOUVERNANCE DÉMOCRATIQUE

**100%** des centres sociaux associent les habitants à la décision et à la consultation pour l'élaboration du projet social (conseil d'administration, bureau, comité d'usagers ou commissions thématiques).

**30 personnes bénévoles** en moyenne représentées dans les instances soit **plus de 716 personnes**

## PARTICIPATION DES HABITANTS ET BÉNÉVOLAT

**32 bénévoles d'activités** par centre social en moyenne (*réguliers et occasionnels*)

**583 adhésions individuelles ou familiales** en moyenne par centre (pour les centres sociaux associatifs)

**12 118 personnes adhérentes**

**12 303 usagers** participant régulièrement aux activités

**7 097 usagers** participant aux actions des partenaires hébergés par le centre social

**16 225 habitants** participant aux manifestations et actions « hors les murs »

## DES MOYENS ET DES RESSOURCES

Des équipes de professionnels et de bénévoles sont au service d'un projet de développement social local.



## MOYENS HUMAINS

**573 salariés** soit **23,77 salariés** par centre en moyenne pour **13,43 ETP**

## FINANCES

**584 577 €** de budget moyen par centre social

**14 029 842 €** de budget cumulé

# LE PROJET CENTRE SOCIAL

## DES TEXTES FONDATEURS

---

### POUR LA CAF

La circulaire Animation de la Vie Sociale de juin 2012 (LCAVS)

« [les centres sociaux] poursuivent trois finalités [...] :

- l'inclusion sociale et la socialisation des personnes ;
- le développement des liens sociaux et la cohésion sociale sur le territoire ;
- la prise de responsabilité des usagers et le développement de la citoyenneté de proximité.



Ces trois finalités communes à l'ensemble des structures de l'animation de la vie sociale visent à répondre aux besoins sociaux fondamentaux ; elles se réfèrent aux dimensions individuelle, collective et sociale de tout être humain. »



### POUR LA FCSF

#### EXTRAIT DE LA CHARTE FÉDÉRALE D'ANGERS DE JUIN 2000

«Le centre social et socio-culturel entend être un foyer d'initiatives porté par des habitants associés, appuyés par des professionnels, capables de définir et mettre en œuvre un projet de développement social pour l'ensemble de la population d'un territoire. »

---

## LES 3 DIMENSIONS DU PROJET CENTRE SOCIAL

### ACTIVITÉS – ACTIONS SOCIO-ÉDUCATIVES ET SERVICES

#### Dimension individuelle

Le centre social propose aux habitants des services et des activités adaptés aux besoins qu'ils ont exprimés, en coopération avec les collectivités locales.

### ACCOMPAGNEMENT DES PROJETS

#### Dimension collective

Le centre social accompagne les projets collectifs des habitants pour répondre à leurs envies et à leurs besoins.

### DÉVELOPPEMENT DE LA CITOYENNETÉ

#### Dimension d'intérêt général

Le centre social renforce le pouvoir d'agir des habitants sur les questions de société qui concernent leur territoire, en favorisant des réponses innovantes.



# CARTE DES CENTRES SOCIAUX DE L' AISNE



# DES PROJETS SOCIAUX À PLUSIEURS DIMENSIONS

## ANIMER DES SERVICES ET DES ACTIVITÉS

De par leur action généraliste et ouverte à l'ensemble de la population, les centres sociaux sont des équipements polyvalents, des lieux ressources où chacun peut trouver et initier des activités et des services dans les domaines les plus variés.

Ces activités sont coordonnées, elles sont à finalités sociales, éducatives et culturelles.

Les centres sociaux recherchent la mixité des publics et l'intergénérationnalité.

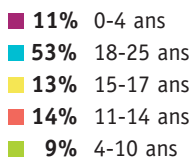
Toutes les classes d'âges sont représentées.

**100%** des centres mènent des actions en direction des enfants, des jeunes et des familles.



## LES PUBLICS ET LES ACTIVITÉS

**8 942**  
enfants et jeunes



## LES SENIORS

**2 082** personnes  
soit une moyenne de  
**60 seniors** par centre

**135 seniors**  
de plus de 80 ans

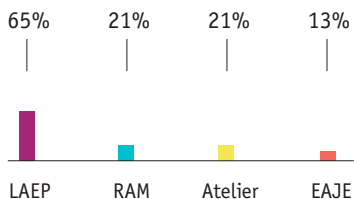
## PETITE ENFANCE, ENFANCE ET JEUNESSE

PREMIER ACCUEIL POUR SOCIABILISER, DÉCOUVRIR, ET PARTAGER



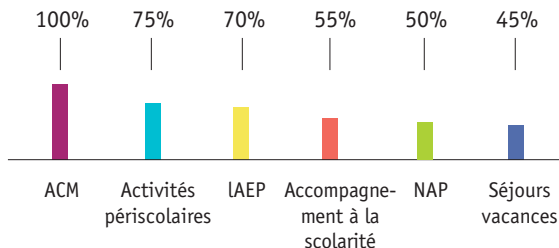
0-4 ans

73% des centres ventilation activités



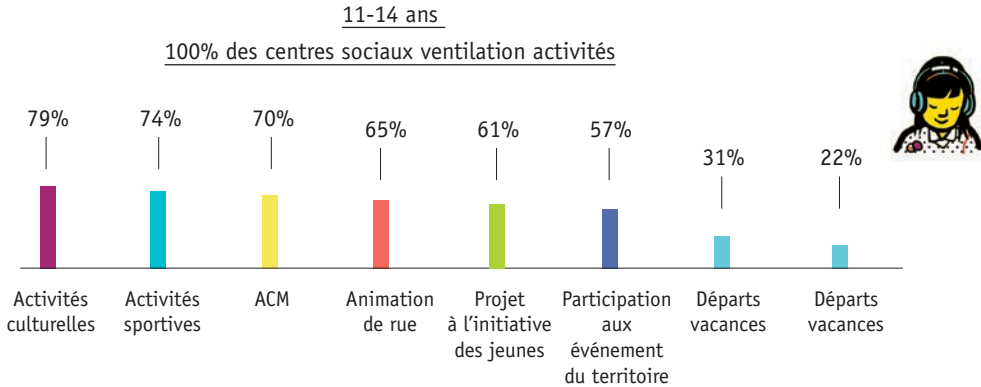
4-10 ans

87% des centres ventilation activités

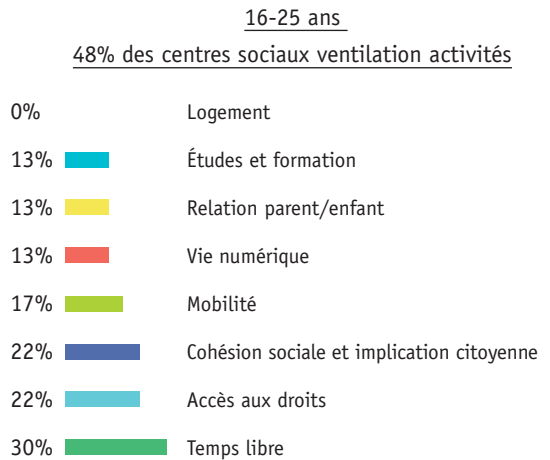
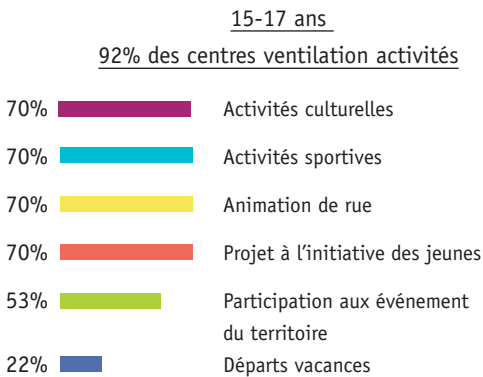




**ANIMER POUR RENDRE L'ENFANT ACTEUR DE SES LOISIRS**



**FOCUS JEUNESSE: ANIMER ACCOMPAGNER, PRÉVENIR ET AUTONOMISER**



**Exemple :** Un Fond initiative jeune dans l'Aisne (FIJ) pour permettre aux 14-17 ans de réaliser des projets à leur initiative. Les 15 projets FIJ portés par la Fédération des centres sociaux ont mobilisé 143 jeunes.



**UNE COOPÉRATIVE JEUNESSE ET DE SERVICES  
AU CENTRE SOCIAL DE BOHAIN-EN-VERMANDOIS**

Le projet de coopérative jeunesse initié en 2016 vise un public de 14 adolescents accompagnés de deux animateurs. Les adolescents récupèrent des aliments invendus dans les commerces, les cuisinent et les vendent sur le territoire qu'ils parcourent avec un camion aménagé.

## DES PROJETS SOCIAUX À PLUSIEURS DIMENSIONS

### FAMILLES ET PARENTALITÉ

**100% des centres** mènent des actions en direction des familles.

**21 centres sociaux** mobilisent des financements au titre des dispositifs de soutien à la parentalité : Réseaux d'écoute, d'appui et d'accompagnement des parents (REAAP), Lieux d'accueil enfants parents, contrat local d'accompagnement à la scolarité.

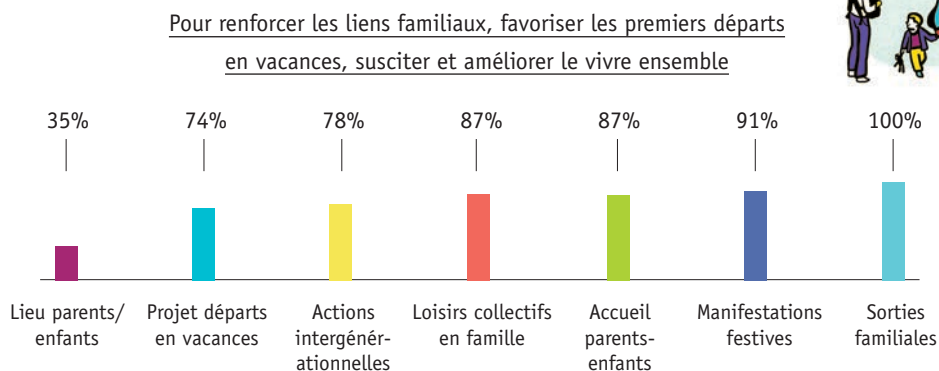
#### BULLE D'AIR AU CENTRE SOCIAL DE FRESNOY-LE-GRAND

Un espace dédié à ce café social a été mis en place pour les parents et les familles. Il fonctionne tous les jours de manière informelle et 2 fois par trimestre de manière formelle. Différentes thématiques sont abordées : le jeu, les relations parents/ados, les émotions, les enfants face aux réseaux sociaux et comment bien vieillir.

#### TAC-TIC ANIMATION EN THIÉRACHE

Avec Théâtre et Nutrition, l'objectif était de proposer un stage de théâtre pour donner le goût de faire ensemble, en famille, tout en abordant plus particulièrement le thème de la nutrition. Sept parents et 7 enfants ont monté un spectacle autour de scénettes de leur quotidien.

### DES ACTIONS POUR TOUTE LA FAMILLE



#### PARENTHÈSE, AU FOYER RURAL DE BRAINE

Un journal des parents est réalisé par le Foyer rural culturel et social Jacques Pelletier de Braine avec le soutien du REAAP de l'Aisne.

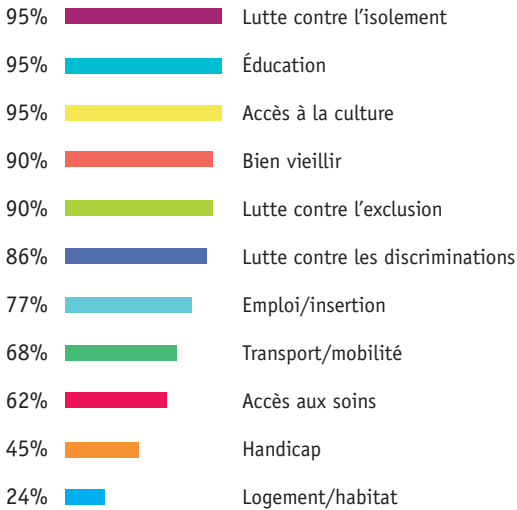
#### BLA'BLA COOL AU CENTRE SOCIAL MUNICIPAL ARTOIS

Avec cette action, des activités d'éveil artistiques et culinaires sont proposées ainsi que des sorties où peuvent être travaillées ou entretenues les compétences parentales et la relation avec l'enfant.

## AGIR SUR LES QUESTIONS SOCIALES

Les centres sociaux veillent à ce que chacun puisse avoir accès aux droits fondamentaux et trouve sa place dans la société. Pour ce faire, ils visent à faire émerger projets répondant aux besoins, des actions citoyennes en accompagnant les habitants dans leur relation avec les élus et les institutions

## LA PRISE EN COMPTE DES QUESTIONS SOCIALES POUR TRAITER DES ENJEUX DE TERRITOIRE



## AGIR SUR L'ACCÈS AUX DROITS

Les centres sociaux sont des lieux ressources qui favorisent l'insertion sociale par les actions qu'ils proposent à l'ensemble des habitants du territoire.

**82%** des centres mènent des actions visant à faciliter l'accès aux droits.

# DES MODALITÉS DE MISE EN ŒUVRE

## PARTENARIAT

Le centre social mobilise les partenariats et les ressources locales pour élaborer et mettre en œuvre un projet global de développement social à l'échelle du territoire.

**100% des centres sociaux** conventionnent de manière formelle avec la CAF.

+ DE  
**90% des centres sociaux** ont un partenariat formalisé avec les communes ou regroupements de communes, le Conseil départemental de l'Aisne et l'Etat.

+ DE  
**50%** ont un partenariat plus ou moins formalisé avec la MSA, la CARSAT, l'ARS, le Conseil Régional des Hauts de France, les intercommunalités et les bailleurs sociaux.

- DE  
**13%** ont un partenariat avec l'Union Européenne et les entreprises.

## FAVORISER LA PARTICIPATION DES HABITANTS AUX DÉCISIONS QUI LES CONCERNENT

**43% des centres sociaux** sont partenaires d'instances de démocratie participative. Dans **1/3** des cas, il s'agit de conseils de quartier.

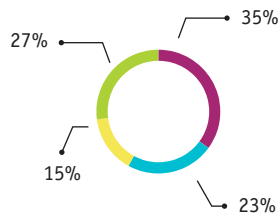


## FAVORISER LES ÉCHANGES ENTRE PARTENAIRES AUTOUR DU PROJET SOCIAL

Donner une meilleure cohérence aux projets et sécuriser le centre social: tels sont les enjeux de la mise en œuvre de conventions pluripartites et pluriannuelles autour du projet global du centre social. Elles sont animées par des instances de concertation qui permettent la rencontre régulière et l'échange entre les partenaires signataires. Plus de la moitié des centres sociaux de l'Aisne sont signataires d'une convention pluripartenariale pour la conduite de leur projet sur 3 ou 4 ans.

## DÉVELOPPER L'AXE ÉDUCATIF

**88% des centres** ont des partenariats avec des partenaires du champ éducatif.



- 17 Éducation nationale
- 11 Éducation spécialisée
- 7 Autres structures éducatives
- 13 Dans le cadre d'un PEDT

## L'ACCUEIL D'ASSOCIATIONS

**92% des centres sociaux** accueillent des associations :

**57%** pour une fonction de services (prêt de salles, photocopies...) et

**43%** sur une fonction ressource / partenariat (activité intégrée aux actions du centre social, accompagnement au projet, formation...).

**84 associations** accueillies, soit environ **5 associations** par structure en moyenne.



## BÉNÉVOLAT ET GOUVERNANCE : L'IMPLICATION DES HABITANTS

*Inscrits dans l'éducation populaire, les centres sociaux accueillent, soutiennent et promeuvent les habitants dans leurs engagements.*

Du coup de main ponctuel à l'animation hebdomadaire d'un atelier, de l'avis donné en comité d'usagers à l'implication dans la gouvernance du centre, des habitants de tous âges agissent, prennent des initiatives et des responsabilités et participent pleinement au développement de la citoyenneté de proximité.

### BÉNÉVOLAT

**780 bénévoles d'activités**  
soit **32** bénévoles par centre social en moyenne

**1 863 heures** en moyenne,  
soit environ **1 ETP** sur l'année par structure

**79% d'adultes et seniors**  
et **21% de jeunes de moins de 25 ans**  
(dont 10% de mineurs).

### GOUVERNANCE DEMOCRATIQUE

Quel que soit son statut juridique, le centre social associe les habitants à l'élaboration et au pilotage de son projet.

**100% des centres sociaux** associent les habitants à la décision et à la consultation pour l'élaboration du projet social, contre **89%** en 2015.

Ces lieux de décision peuvent être un conseil d'administration, un comité d'usagers, un conseil de Maison, un comité d'animation, un comité de gestion, un comité de quartier, un conseil de gestion, un groupe de pilotage.

Les bénévoles s'impliquent sur des thématiques variées : *repas, fête de quartier, sorties culturelles, ateliers (auberges espagnoles, 10H Mob, couture, accompagnement à la scolarité, actions d'insertion, informatique, randonnée, peinture, couture, théâtre, Bonjour Voisin...).*

### INITIATIVES ET PARTICIPATIONS DES HABITANTS

Un « festival des danses » a été développé sur une semaine au centre social municipal la Rotonde de Château-Thierry, dans le cadre initial de la journée de la femme, grâce à une implication du conseil de maison et des habitantes. Objectif : favoriser les échanges intergénérationnels et interculturels.

### PROJET VÉLO

Au centre social Saint Martin de Saint-Quentin, un groupe d'habitants a mis en place un projet autour du vélo : « Le Peloton de la Construction » favorise les relations parents enfants et les rencontres conviviales, le samedi ou sur des séjours en France et à l'étranger.

**DANS 66,7% des centres sociaux**, tous modes de gestion confondus, cette instance est un conseil d'administration (100% des centres sociaux associatifs).

**716 personnes** sont impliquées dans la gouvernance, pour un total de 1013 heures en moyenne par centre et une moyenne d'âge de **51,71 ans**.

**114 personnes** nouvelles se sont engagées au cours de l'année 2015 et **51 personnes** sont parties.



## DES MODALITÉS DE MISE EN ŒUVRE

### DES COMPÉTENCES AU SERVICE DES PROJETS

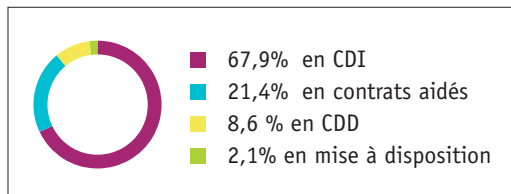
Des équipes composées de professionnels et de bénévoles (pluridisciplinarité au service des projets).

**573 salariés** au total soit **24 salariés** par centre en moyenne. Ce chiffre s'explique par l'importance des vacataires dans l'animation des activités de loisirs.

**322 ETP** soit **13,43** par centre en moyenne en 2016, une diminution de **26 ETP** au global et d'environ **3 ETP** par centre entre 2014 et 2016.

Des équipes qualifiées et des compétences requises au regard de la Circulaire Animation de la Vie Sociale, des intervenants spécialisés selon les domaines (parentalité, etc.).

### LA TYPOLOGIE DES CONTRATS



**31% des salariés** ont un temps de travail inférieur à un mi-temps.

**88% des centres sociaux** emploient des personnes en contrats aidés.

**58% supérieur** à un  $\frac{3}{4}$  temps.

### LA RÉPARTITION MOYENNE DES ETP PAR CENTRE

1,30 ETP	<b>DIRECTION</b>
0,96 ETP	<b>PERSONNEL LOGISTIQUE</b> (factotum, personnel d'entretien)
2,25 ETP	<b>PERSONNEL D'ACCUEIL ET ADMINISTRATIFS</b>
8,92 ETP	<b>PERSONNEL D'ANIMATION, TRAVAILLEURS SOCIAUX, INTERVENANTS TECHNIQUES</b>

4,5 ETP **PILOTAGE**  
(direction, comptabilité et accueil)

En logistique, des postes d'agents techniques, d'entretien, secrétariat de gestion courante sont pris en compte



### LA FORMATION

**140 actions de formation** réalisées (soit 2 de moins qu'en 2014).

**50% des centres sociaux** ont permis l'entrée en formation diplômante d'une partie de leur personnel, principalement pour les diplômés de la filière animation : DEJEPS\*, BPJEPS\* et DESJEPS\*.

Les formations traitent des techniques d'activité, des postures d'animation ou d'encadrement, de l'adaptation au poste de travail : Comptabilité, périscolaire, logiciel, communication, informatique, manager, petite enfance...

(\*Diplôme d'Etat de la Jeunesse, de l'Education Populaire et du Sport, Brevet professionnel de la Jeunesse, de l'Education Populaire et du Sport, Diplôme d'Etat Supérieur de la Jeunesse, de l'Education Populaire et du Sport)

# DES MOYENS ET DES RESSOURCES

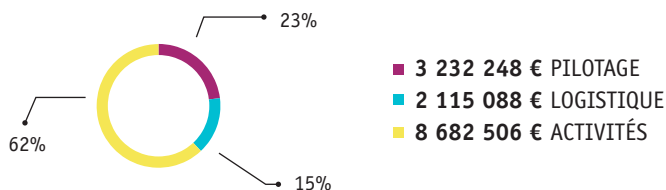
## LES MOYENS FINANCIERS

### LES CHARGES

**584 577 € budget moyen** d'un centre social dans l'Aisne en 2016 soit une augmentation de **9%** par rapport à 2014

Les disparités territoriales sont importantes avec des budgets variant de **376 081 €** à **1 429 096 €**.

### LA RÉPARTITION DES CHARGES



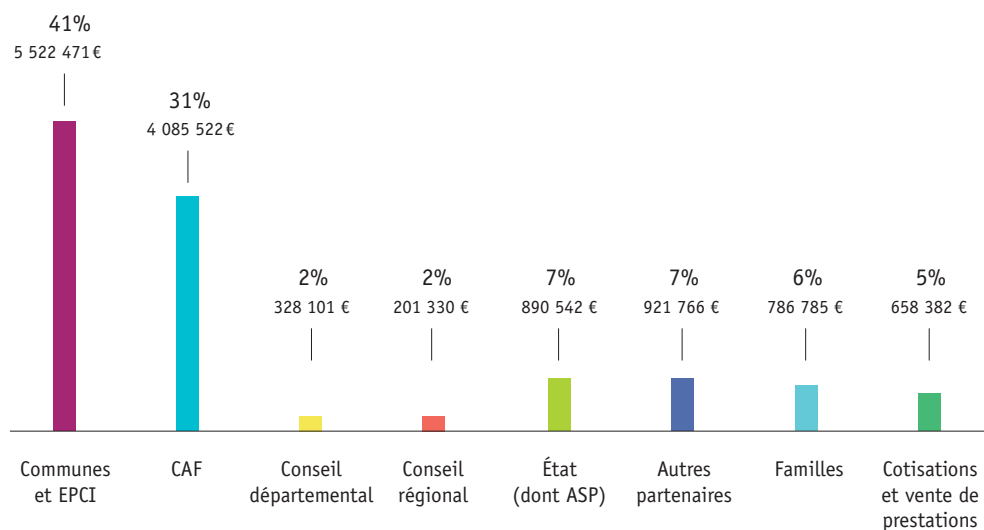
Pour le pilotage, les dépenses correspondent aux missions de direction (minimum 1 ETP) et de comptabilité, à la fonction accueil ainsi que les instances de décision et les dépenses servant le projet social.

Pour la logistique, les dépenses correspondent aux fonctions supports : postes d'agent technique, d'entretien, secrétariat, de gestion courante ainsi que les dépenses liées aux locaux, de matériel, le fonctionnement courant de la structure.

Le pilotage et les activités représentent **85% du budget** des centres sociaux démontrant les priorités fortes données aux actions développées et à l'animation du territoire.

## DES MOYENS ET DES RESSOURCES

### LES PRODUITS



**32 782 € par centre social** en moyenne pour la participation des usagers qui demeure un point fort dans l'économie des centres sociaux.

**27 432 €**, en moyenne par centre, sont issus des cotisations et de ventes diverses (location, vente d'objets...).

Les communes et la CAF sont les principaux financeurs des centres sociaux (72%).





# LISTE DES CENTRES SOCIAUX DE L' AISNE

---

Centre social et culturel Fabrice Tupet	BOHAIN-EN-VERMANDOIS
Centre social Braine - Foyer rural Jacques Pelletier	BRAINE
Centre social La Rotonde Ville de Château-Thierry	CHÂTEAU-THIERRY
Centre social Chauny	CHAUNY
Familles Rurales Association de Crépy et environs	CREPY
Casoc Fresnoy-le-Grand	FRESNOY-LE-GRAND
Centre social ADEPAGUI TA	GUISE
Casoc Hirson	HIRSON
Centre social TAC TIC Animation Nord	LA-CAPELLE
Association loisirs et culture - Centre social Champagne	LAON
Association loisirs et culture - Centre social CAP Nord-Ouest	LAON
Centre Social AAME	MOÿ-DE-L' AISNE
Centre social APTAHR	SAINT-MICHEL
Association centre social Vermandois	SAINT-QUENTIN
Centre social Municipal Europe	SAINT-QUENTIN
Centre social Municipal Neuville	SAINT-QUENTIN
Centre social Municipal Artois-Champagne	SAINT-QUENTIN
Association centre social du quartier St-Martin	SAINT-QUENTIN
Centre social Saint-Waast Saint-Médard	SOISSONS
Centre social du Moulin de Chevreux	SOISSONS
Centre social de Saint-Crépin	SOISSONS
Centre social de Presles	SOISSONS
Centre social de la Ville de Tergnier	TERGNIER
Centre social TAC TIC Animation Sud	VERVINS

# PROJET SENACS ET COORDONNÉES

Le Système National d'Échange des Centres Sociaux (SENACS) - Observatoire des Centres Sociaux concerne l'ensemble du territoire métropolitain et trois départements d'outre-mer pour la campagne de saisie 2017. Cette enquête basée sur un questionnaire commun prend appui sur l'expérience menée en Rhône-Alpes depuis 2004.

Par la production d'analyses chiffrées et qualitatives, elle vise à accroître la connaissance sur les centres sociaux, ce qu'ils sont et ce qu'ils font.

Une mission de maîtrise d'ouvrage a été confiée à la Caf du Rhône par la Cnaf pour accompagner cette démarche en lien avec la FCSF et pour l'animer sur l'ensemble du territoire. Localement, des comités de pilotage réunissant a minima Caf et représentation fédérale locale des centres sociaux ont été constitués pour co-produire les analyses. L'observatoire contribue à valoriser les projets des centres sociaux et permet de disposer en permanence de données chiffrées et d'illustrations d'actions pertinentes menées avec et pour les habitants.

Site internet : [www.senacs.fr](http://www.senacs.fr)

## COORDONNÉES

**CAF de l'Aisne**  
29 boulevard Roosevelt  
02 321 Saint-Quentin Cedex  
[Action-sociale.cafaisne@caf.cnafmail.fr](mailto:Action-sociale.cafaisne@caf.cnafmail.fr)

**Fédération des centres sociaux  
et socio-culturels des Pays Picards**  
72, boulevard Gambetta  
02100 Saint-Quentin  
[fcsaisne@gmail.com](mailto:fcsaisne@gmail.com)

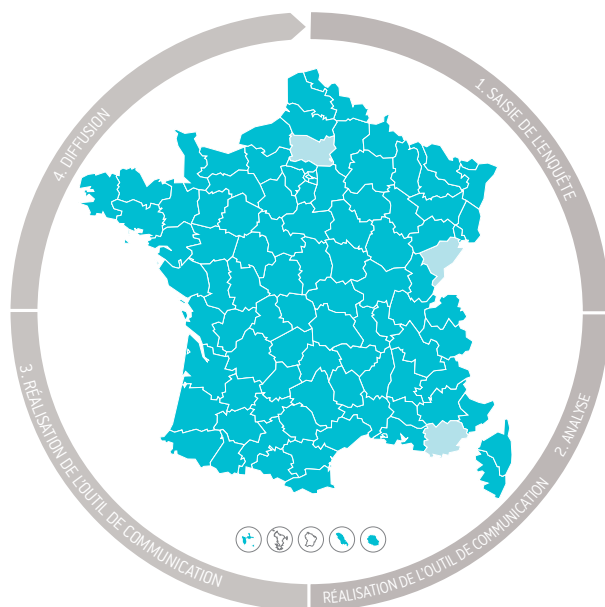
# FICHE NATIONALE

- ➔ UN OBSERVATOIRE NATIONAL PARTAGÉ ENTRE CNAF ET FCSF
- ➔ UN CO-PILOTAGE LOCAL ENTRE LE RÉSEAU DES CAF ET DES CENTRES SOCIAUX
- ➔ GÉNÉRALISATION DE LA DÉMARCHE À PARTIR DE 2018

## 2237

CENTRES SOCIAUX  
AGRÉÉS CAF EN 2016

- territoires concernés par l'enquête
- territoires en test en 2017



## ENQUÊTE 2017

DONNÉES 2016

## 2065

CENTRES SOLLICITÉS

## 1850

ONT RÉPONDU  
À L'ENSEMBLE  
DE L'ENQUÊTE



**80%** CENTRES SOCIAUX URBAINS

**20%** CENTRES SOCIAUX RURAUX



PRÈS DE **26 000**  
ÉQUIVALENTS TEMPS PLEIN

13 ETP EN MOYENNE  
PAR CENTRE SOCIAL



+ DE **110 000**

**BÉNÉVOLES  
D'ACTIVITÉS**

55 EN MOYENNE  
PAR CENTRE SOCIAL



+ DE **46 000**  
**BÉNÉVOLES  
DANS LES INSTANCES DE  
GOUVERNANCE /PILOTAGE**

25 EN MOYENNE  
PAR CENTRE SOCIAL

PROJET  
**SENACS**

**SENACS** - SYSTÈME D'ÉCHANGES NATIONAL DES CENTRES SOCIAUX

[www.senacs.fr](http://www.senacs.fr)

