

**SENACS**  
SYSTÈME D'ÉCHANGES NATIONAL  
DES CENTRES SOCIAUX

ANALYSE  
**2014**  
DONNÉES 2012



**LES  
CENTRES  
SOCIAUX**  
*Poitou-Charentes*

ÉDITO	1
CE QU'EST UN CENTRE SOCIAL	2
CARTE DES CENTRES SOCIAUX DE POITOU-CHARENTES	3
PROJET	4
DYNAMIQUES LOCALES	10
VITALITÉ DÉMOCRATIQUE ET GOUVERNANCE	11
RESSOURCES HUMAINES	12
FINANCES	14
FICHES DÉPARTEMENTALES	15

**CETTE ÉDITION SE VEUT LA VITRINE DES 93 CENTRES SOCIAUX DE LA RÉGION POITOU-CHARENTES EN 2012, PARMIS LESQUELS DEUX NOUVEAUX CENTRES REJOIGNENT LA DÉMARCHE.**

Pour les caisses d'Allocations familiales, l'année 2012 est une année fertile où la branche famille réaffirme sa politique en matière de soutien à l'animation de la vie sociale par le biais de sa circulaire. C'est une reconnaissance forte en direction des centres sociaux qui donnent une place centrale aux habitants dans l'amélioration de leurs conditions de vie et dans la conduite de leur propre destinée.

2012, c'est aussi une année où les centres sociaux mènent leurs projets dans un contexte marqué par les contraintes budgétaires des collectivités publiques et par un ancrage durable dans la crise économique et sociale. Malgré ces incertitudes, les centres sociaux s'attachent à développer avec plus de vigueur les actions visant à combattre la paupérisation des territoires et la montée de l'individualisme.

Dans beaucoup de territoires, les partenariats résistent et se nouent. Des projets et des initiatives innovantes en matière de services aux familles et de solidarité se multiplient. Cette période bouscule les habitudes pour trouver une nouvelle façon de développer des projets. Les centres sociaux renforcent leurs savoir-faire, favorisent les coopérations et accompagnent les initiatives, tout en s'adaptant aux réalités des territoires. Par la force de l'engagement et de la mobilisation, ils contribuent progressivement à rendre possible demain ce qui est impossible aujourd'hui.

En Poitou-Charentes, les centres sociaux sont 100% associatifs et rassemblent plus de 5 000 bénévoles. Ils entretiennent la tradition d'économie sociale et solidaire propre à ce territoire.

**Les centres sociaux du Poitou-Charentes ont tous les atouts pour ouvrir les perspectives d'un nouvel avenir.**

**Philippe Arnould**, *Directeur de la Caf de Charente*

**Malika Anger-Bouressam**, *Directrice de la Caf de la Charente-Maritime*

**Magali Triby**, *Directrice de la Caf des Deux-Sèvres*

**Elie Allouch**, *Directeur de la Caf de la Vienne*

**Jean Limeuil**, *Président de l'Union Régionale des Centres sociaux du Poitou-Charentes*

# CE QU'EST UN CENTRE SOCIAL

## Sur son territoire d'implantation, le centre social c'est :



- Un équipement de **proximité**, qui veille à l'**accueil** des personnes et des familles et à la mixité sociale, avec une attention particulière aux familles et aux publics fragilisés.
- Un lieu de **rencontres** et d'**échanges entre les générations**, un lieu d'**animation** de la vie sociale locale, qui favorise la démocratie de proximité.
- Un équipement qui favorise l'**initiative des habitants** et leur implication dans des dynamiques de **développement social** et dans des actions collectives.
- Une équipe d'animation composée de **professionnels** et de bénévoles engagés dans les actions et la gouvernance du projet, et dans des partenariats de territoire.
- Un lieu de promotion de valeurs et de principes comme le respect de la **dignité humaine**, la **solidarité**, la neutralité, la mixité et la participation.

## DES TEXTES FONDATEURS SUR LES CENTRES SOCIAUX

### Pour la FCSF:

#### La Charte fédérale d'Angers de juin 2000

« Le centre social et socio-culturel entend être un foyer d'initiatives porté par des habitants associés appuyés par des professionnels, capables de définir et mettre en œuvre un projet de développement social pour l'ensemble de la population d'un territoire. » extrait

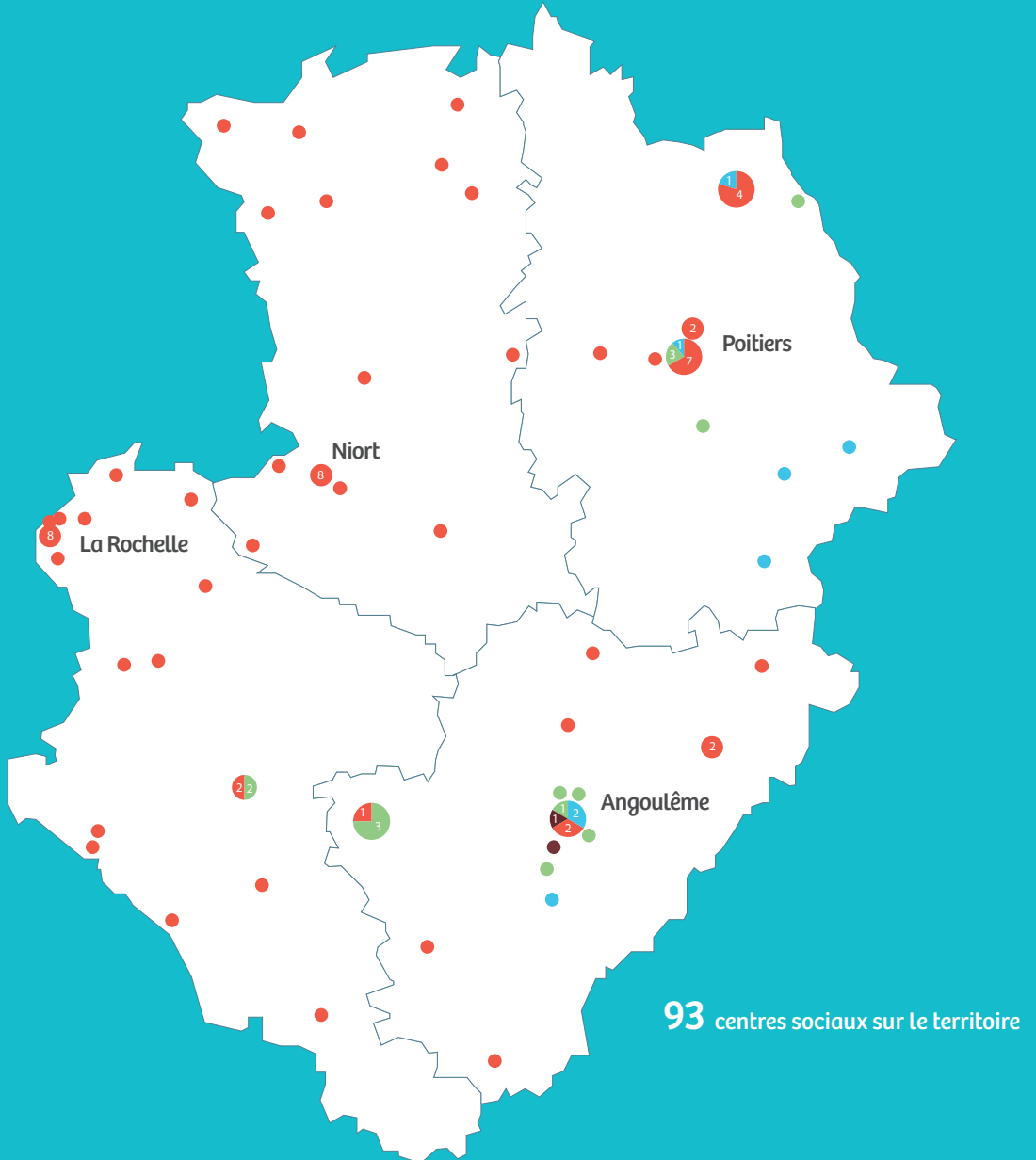
### Pour Les Caf :

#### La circulaire Animation Vie Sociale de juin 2012 (LCAVS)

« [Les centres sociaux] poursuivent trois finalités [...] :  
 - l'inclusion sociale et la socialisation des personnes ;  
 - le développement des liens sociaux et la cohésion sociale sur le territoire ;  
 - la prise de responsabilité des usagers et le développement de la citoyenneté de proximité.

Ces trois finalités communes à l'ensemble des structures de l'animation de la vie sociale visent à répondre aux besoins sociaux fondamentaux ; elles se réfèrent aux dimensions individuelle, collective et sociale de tout être humain. » extrait

# RÉPARTITION DES CENTRES SOCIAUX



70 ● Fédération des Centres Sociaux

8 ○ FRMJC

2 ● Double affiliation Centres Sociaux/FRMJC

13 ● Ligue de l'Enseignement (fol)

# PORTRAIT DES CENTRES SOCIAUX

## Un projet défini en général tous les 4 ans

L'agrément d'un centre social est prononcé par la Caisse d'allocations familiales pour une durée de quatre ans sur la base d'un projet. Celui-ci est défini en lien avec des habitants et des partenaires à l'échelle de son territoire d'intervention. L'étape de renouvellement de l'agrément est l'occasion de réaliser une évaluation du précédent projet, d'établir un diagnostic participatif et partagé, de définir des axes stratégiques et un plan d'actions. Ces projets pluriannuels engagent une diversité d'actions qui correspondent à autant de besoins ou d'intérêts des habitants.

La majorité des agréments dans le Poitou-Charentes ont une durée de 4 ANNÉES.

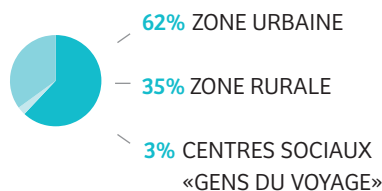
La spécificité du centre social réside dans la **participation des habitants à son organisation et à sa gestion**.

La particularité de la région Poitou-Charentes est d'avoir sur son territoire des centres sociaux **exclusivement gérés sous forme associative**. (64% au niveau national).

## BARBEZIEUX JARDINAGE ET PLUS ENCORE

A Barbezieux, 12 personnes jardinent ensemble pour cultiver fruits et légumes de saison. Ce chantier d'insertion, porté par le centre socioculturel, s'inscrit dans une dynamique globale. De la vente de plants à la production de légumes bio, en passant par la création de plats cuisinés pour des personnes isolées, par des ateliers cuisines et une épicerie sociale, ce jardin est devenu un espace d'animation du territoire. La journée legumania illustre ce dynamisme.

## Projet Social et territoire d'intervention



Par comparaison, le territoire national compte 84% de centres sociaux situés en zone urbaine.

61 700 adhérents

180 000 usagers

Sur les territoires **URBAINS**,  
les centres sociaux agissent sur :



41% plusieurs quartiers

38% un quartier

15% une commune entière

5% un territoire intercommunal

Sur les territoires **RURAUX**,  
les centres sociaux agissent sur :



48% plusieurs communes

43% une intercommunalité

5% plusieurs intercommunalités

5% une commune

# ENJEUX DE TERRITOIRE

## COMMENT DÉFINIRIEZ-VOUS LA PROBLÉMATIQUE PRINCIPALE POUR VOTRE CENTRE SOCIAL CETTE ANNÉE ?

### REDÉFINITION DES TERRITOIRES

Les centres sociaux expriment des inquiétudes au regard des modifications annoncées dans la redéfinition des territoires. Ces changements, particulièrement sensibles sur les territoires ruraux, impliquent le renforcement des liens entre les centres sociaux et ses partenaires.

### PRÉSERVATION DES LIENS AVEC LES HABITANTS

Ils sont attentifs à la préservation des liens avec les habitants qui, moins ancrés sur un territoire, ont des trajectoires de vie plus mouvantes.

### GESTION ADMINISTRATIVE ENVAHISSANTE

La gestion administrative des projets est une source de préoccupations grandissantes pour les dirigeants associatifs qui regrettent le temps consacré à ces tâches au détriment des actions d'animation.

## QUELS SONT LES AXES PRIORITAIRES DU PROJET SOCIAL EN COURS ?

Fidèles à leurs origines, les centres sociaux consolident les principes fondamentaux qui structurent leurs actions de lien social, de prise en compte des besoins des habitants et d'animation des coopérations territoriales.

En 2012, les projets portent principalement sur :

- L'amélioration de la **communication interne** des projets entre les acteurs bénévoles/salariés, et l'adaptation des moyens aux **nouvelles technologies**.
- L'amélioration des moyens externes de communication afin de :
  - promouvoir une **meilleure accessibilité des services** à tous les habitants,
  - favoriser leur **participation**.

Les centres sociaux traduisent localement les politiques sociales nationales. Lieux d'animation transversaux, ils s'adaptent à leurs contextes dans la mise en œuvre des actions.

# UNE PRÉSENCE FORTE PRÈS DES FAMILLES

## Les centres sociaux du Poitou-Charentes et leurs projets

Pourcentage de centres sociaux impliqués dans des projets selon les publics :

- 89 %** Petite enfance
- 95 %** Enfance (6-11 ans)
- 89 %** Pré-ados (11-13 ans)
- 92 %** Ados (13-17 ans)
- 60 %** Ados/Adultes (16-25 ans)

*Par comparaison avec le niveau national, les centres sociaux du Poitou-Charentes sont particulièrement impliqués dans des projets en direction **des ADOS** (+16 points) et de la **PETITE ENFANCE** (+8 points).*

## Petite enfance

**8 900 enfants** sont concernés par les actions **PETITE ENFANCE**.

*Ils proposent :*

**17 lieux d'accueil enfants-parents** ouverts aux enfants de moins de six ans, accompagnés de leur(s) parent(s) ou d'un adulte familial. C'est un espace de socialisation conçu à partir de jeux et d'échanges entre les enfants et les parents.

**16 relais assistantes maternelles (Ram)** qui sont des lieux d'information, de rencontres et d'échanges au service des parents, des assistantes maternelles et des professionnels de la petite enfance.

**20 multi-accueils** crèches ou halte garderies destinées aux enfants d'âge préscolaire.

**55 accueils** de loisirs maternels

## VIENNE ACCUEILLIR MALGRÉ LE HANDICAP

Un partenariat élargi permet aux enfants en situation de handicap d'avoir accès aux accueils de loisirs de la Vienne. 80 enfants en ont bénéficié. Un référent «handicap» permet de disposer pour les familles et pour les organisateurs d'un accompagnement personnalisé pour chaque enfant. Une aide est apportée, si besoin, dans la prise en charge d'animateurs supplémentaires. Ce projet porté par la Fédération des centres sociaux réunit la Caf, la MSA, l'Etat, et Le Conseil Général.



# LES FAMILLES ET LES JEUNES

## Famille et parentalité

96%

des centres sociaux répondant à l'enquête mènent **UN PROJET FAMILLE**.

- accueil parents-enfants
- sorties familiales
- loisirs collectifs en famille
- départs en vacances
- actions d'accompagnement à la scolarité



**970 familles, 1 300 jeunes et 310 personnes âgées** PARTENT EN VACANCES avec les centres sociaux du Poitou-Charentes.

## SURGÈRES RÉSEAU DE PARENTS

Depuis déjà plusieurs années, le centre d'animation cantonal de Surgères est engagé dans l'animation d'un réseau de parents. Il prend appui sur l'organisation d'un lieu d'accueil enfants parents et propose en lien avec de nombreux partenaires des soirées info-débats autour de questions éducatives posées par les parents. Un atelier des parents complète le dispositif.

## La jeunesse

**58 actions à l'initiative de jeunes** ont été accompagnées par les centres sociaux.

**95%** des centres sociaux accompagnent ces projets.

Principales questions posées par les jeunes lors des accueils 16/25 ans :

- L'emploi
- L'accès aux sports, aux loisirs et à la culture
- La mobilité
- La formation
- La citoyenneté (les droits)

## LA ROCHELLE EXPOSITION PHOTOS

Le centre social Vent des Iles sur le quartier de La Pallice (La Rochelle), par sa compétence d'accompagnement de projets de jeunes, expérimente avec un groupe de jeunes l'organisation d'une exposition photos. Avec des professionnels et des bénévoles (séniors), ils présentent une exposition en s'inspirant des pages « Facebook » et rendent ainsi leur réalisation très interactive.

# DES THÉMATIQUES

## Inscription sociale et professionnelle

**455 personnes** participent aux ateliers de LUTTE CONTRE L'ILLETTRISME

**435 personnes** participent à des ENSEIGNEMENTS DE FRANÇAIS LANGUE ÉTRANGÈRE

**315 personnes** participent à des ATELIERS SOCIO-LINGUISTIQUES

**150 personnes** participent à des ateliers d'ALPHABÉTISATION

## Travailler avec les habitants : des actions participatives

### 356 actions à l'initiative des habitants

Les actions peuvent être **SOCIALES** et **SOLIDAIRES** tels que les bourses aux vêtements, les dessertes basées sur l'organisation de circuits cours avec des producteurs locaux, des temps d'échanges de services et de savoirs, des zones de gratuité, de troc et de dons, des friperies...

D'autres actions ont pour but **LA RENCONTRE** et **L'ANIMATION DU TERRITOIRE**, le développement des liens de voisinage : fête de quartier, fête des voisins, cinéma de plein air, repas de quartier, maintien de liens sociaux auprès des personnes âgées...

Des activités sont qualifiées « **D'EXPRESSION CITOYENNE** » comme : le journal de quartier, le «collectage» des mémoires, les soirées débats, la création d'expositions ou de pièces de théâtre, l'organisation de soirées interculturelles...

## NIORT NUIT BLANCHE EN COULEURS

A Niort, avec le centre social du Chemin Blanc, c'est « la nuit blanche en couleur », une manifestation artistique de quartier où chacun a sa place. Une nuit dédiée à la découverte des arts et des expressions artistiques. C'est une nuit « pour être ensemble » et pour tous les âges où se mêlent des ateliers conduits par des artistes, des expositions, des concerts, de la danse, des projections... Une nuit pour regarder, être curieux, échanger, faire seul ou avec un artiste.

# RÉPONDRE AUX ENJEUX DE TERRITOIRE

LES CENTRES SOCIAUX AGISSENT SUR LE TERRAIN AVEC LES HABITANTS, EN RÉPONSE À DES ENJEUX DE TERRITOIRE.

## De l'écoute active aux projets des habitants

Les centres sociaux prennent part à des actions portées par les habitants et construites autour d'un travail d'écoute « hors les murs ».

Ils sont en prise directe avec des enjeux de la vie quotidienne des habitants. Dans ces structures, se mettent en place des dynamiques collectives ainsi que des actions concrètes qui répondent aux besoins et attentes des habitants.



**71** centres sociaux ont une action autour de la **SANTÉ**



**32** centres sociaux ont une action autour du **LOGEMENT** et de l'**HABITAT**



**61** centres sociaux ont une action autour de l'**ISOLEMENT/ EXCLUSION/PAUPÉRISATION**



**62** centres sociaux ont une action autour de l'**EMPLOI** et l'**INSERTION**



**53** centres sociaux ont une action autour du **VIEILLISSEMENT**



**45** centres sociaux ont une action autour de la **DISCRIMINATION**



**38** centres sociaux ont une action autour du **HANDICAP**



**41** centres sociaux ont une action autour du **TRANSPORT**

### SAINT-YRIEIX CHANGER LE REGARD SUR LE HANDICAP


Le centre socioculturel Amicale laïque de Saint-Yrieix accueille au sein de sa ludothèque et de son centre de loisirs des enfants en situation de handicap. Avec les familles et de nombreux partenaires, le centre développe diverses actions réunissant enfants et parents, handicapés ou non, afin de modifier le regard porté sur les situations de handicap.

### POITIERS ESPACE NUMÉRIQUE L'@ROBAZ

L'accès à internet et la maîtrise de l'informatique sont des éléments nécessaires dans le quotidien de chacun, pour ses loisirs, les recherches d'emploi, les démarches administratives. La MJC Aliénor d'Aquitaine de Poitiers propose un accompagnement, individuel ou en groupe au sein de son espace numérique l'@robaz. Les habitants y trouvent également une aide pour accéder aux services dématérialisés de la Caf.

# PARTENARIATS

## Le dialogue élus-habitants en actes



LE CENTRE SOCIAL  
EST UN LIEU  
QUI RAPPROCHE  
LES CITOYENS  
DU POLITIQUE.

**54** centres sociaux de la Région Poitou-Charentes ont organisé des rencontres avec des élus et des groupes d'habitants, soit 188 rencontres.

Les principaux thèmes portaient sur :

- la situation du centre social, son projet, son financement et ses évolutions.
- les modifications territoriales, dont la réforme des collectivités locales et les opérations de rénovation urbaine
- des problématiques sociales, la santé, le logement, la jeunesse
- la création de services et d'animations socioculturelles nouvelles
- la citoyenneté : écoute des jeunes, comité de quartier, budget participatif et soutien à la vie associative

## Avec les associations d'habitants

100%

des centres sociaux mènent des partenariats avec des associations diverses :

**10** centres accueillent une association de consommateurs

**48** centres accueillent des associations de parents d'élèves

**7** centres accueillent des associations de locataires


**34** centres accueillent des associations de quartier

LES CENTRES SOCIAUX SONT DES LIEUX D'ACCUEIL DE LA VIE ASSOCIATIVE.

**1400** associations sont hébergées par les 93 centres sociaux de la région, représentant ainsi plus de **21 000** ADHÉRENTS.

# GESTION ET BÉNÉVOLAT

Le bénévolat une réalité incontournable pour faire vivre le centre social :



**3 345**  
bénévoles d'activités

**S'engager bénévolement,  
c'est donner du temps.**

**322 400 heures**  
de bénévolat cumulées

- Soit **3 500 heures**  
de bénévolat  
en moyenne par centre social

- Soit **2,2 ETP** de bénévolat  
par centre social

## La place des jeunes

Si un tiers des centres sociaux accueille des jeunes lors de leurs assemblées générales, les 16/25ans ne sont présents que dans moins de 10% des conseils d'administration.

**des centres sociaux ont  
une « commission jeunesse »  
avec la présence de jeunes.**

40%



**1 681**  
administrateurs bénévoles,  
associés au pilotage des centres sociaux

**S'engager bénévolement,  
c'est apprendre, se former**

**700 bénévoles formés**

**12 réunions d'instance**  
par an et par centre social en moyenne.

## BRESSUIRE DES BÉNÉVOLES « FACILITATEURS »

Au centre socio-culturel de Bressuire, l'accompagnement à la scolarité se vit en deux temps : un temps individuel consacré aux questions de l'enfant et un temps d'échange, une fois par semaine, après l'école, où l'enfant et son parent sont accueillis en toute convivialité par un accompagnateur bénévole. Ce temps d'échange développe la relation de confiance dans la famille, il contribue à rendre chacun acteur, à sa place, dans les apprentissages. Le bénévole a pour rôle de faciliter le lien parent-enfant.

# LES SALARIÉS

LE CENTRE SOCIAL ÉLABORE ET RÉALISE SON PROJET GRÂCE AU CONCOURS D'UNE MULTITUDE D'ACTEURS, À LA FOIS BÉNÉVOLES (D'ACTIVITÉS OU ADMINISTRATEURS) ET SALARIÉS (DE L'ASSOCIATION OU MIS À DISPOSITION PAR UN PARTENAIRE).

**3 629 salariés**

accompagnent les projets  
des centres sociaux  
(pour les 91 centres sociaux  
ayant répondu à cette question)

**1 185 ETP**

(équivalents temps plein)

**40 salariés**

en moyenne par centre,  
- soit 13 ETP en moyenne par centre.

Les centres sociaux font également  
appel à des salariés mis à disposition  
par leurs partenaires :

**102 personnes**

étaient mises à disposition  
par des partenaires (37 ETP)

**Des équipes professionnelles**

**multiformes**

Répartition des emplois  
au sein des centres sociaux :

**266 ETP**

**PILOTAGE** du projet  
- 98 ETP direction  
- 168 ETP accueil,  
secrétariat,  
comptabilité

**800 ETP**

**ANIMATION**

**119 ETP**

**AUTRES POSTES SALARIÉS**  
entretien, intervenants techniques...

# LA FORMATION

## Emplois aidés



**75%** des centres salarient au moins un emploi aidé.

**473 salariés** sont en contrat aidé.

**68 centres sociaux** ont recours à des emplois aidés

## Chantier d'insertion

**8 centres sociaux** sont organisateurs d'un **CHANTIER D'INSERTION** ayant pour double vocation :

- une démarche de mise en situation de travail pour des personnes éloignées de l'emploi,
- une dimension d'insertion sociale et professionnelle.

Ils emploient **143 salariés** en contrat d'insertion.

## Formation professionnelle

LA FORMATION PROFESSIONNELLE DEMEURE UNE PRIORITÉ.

*Les actions de formation :*

**662 formations** prévues en 2012  
soit en moyenne  
**7 par centre social**

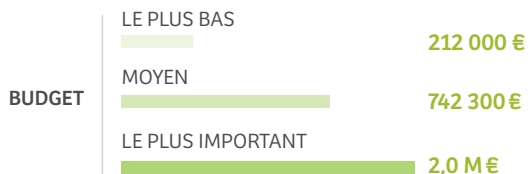
**594 formations** réalisées en 2012  
soit en moyenne  
**6 par centre social**

# DES FINANCEMENTS DIVERSIFIÉS

## BUDGET CUMULÉ À L'ÉCHELLE DE LA RÉGION

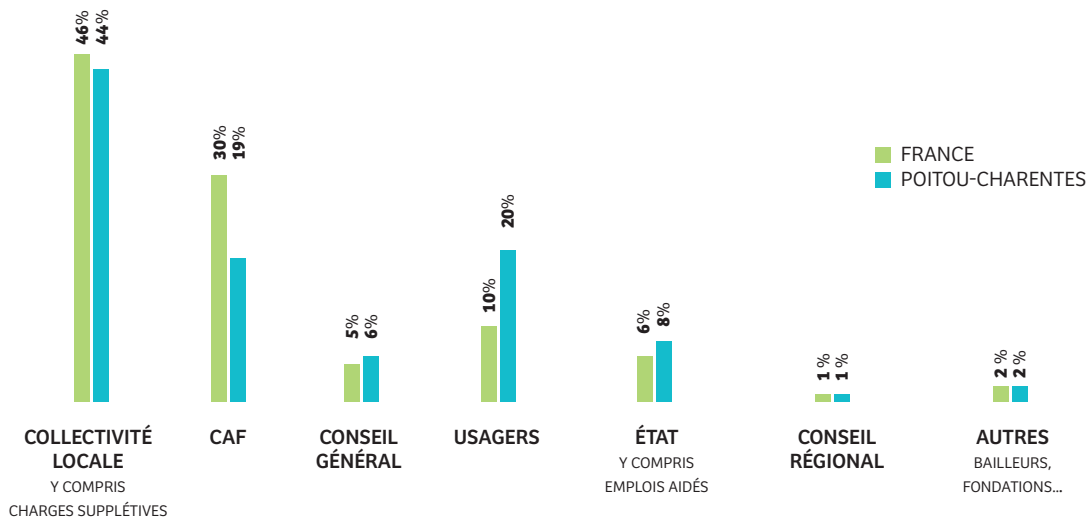
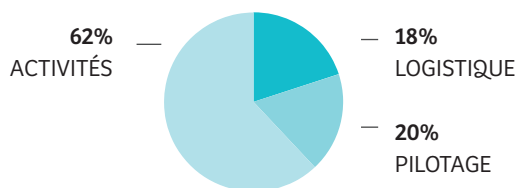
de **67 547 000 €**  
soit **742 300 €** par centre social en moyenne

Des disparités existent dans les budgets des centres sociaux en fonction des territoires couverts et des actions qu'ils mènent ou pas.



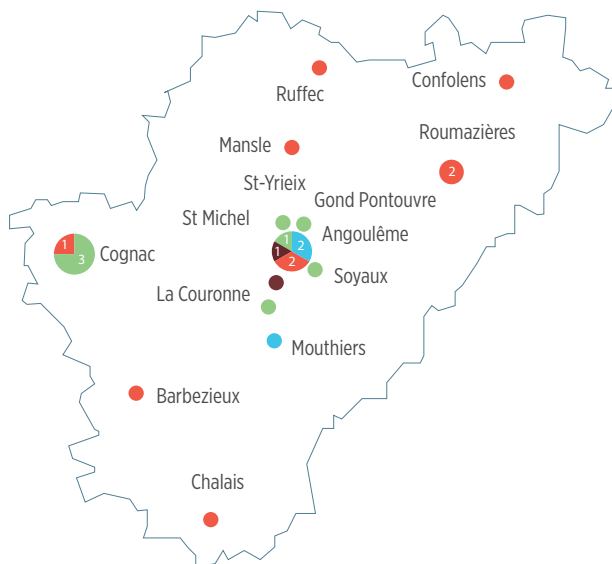
## RÉPARTITION DES CHARGES

En moyenne les centres sociaux consacrent :





# CHARENTE



## 23 CENTRES

AGRÉÉS PAR LA CAF

## 12 ADHÉRENTS

À LA FÉDÉRATION DES CENTRES SOCIAUX

## 15 CENTRES

PARTICIPANT À L'ENQUÊTE

## 3+2 ADHÉRENTS

À LA FÉDÉRATION RÉGIONALE DES MJC  
(double affiliation MJC/FCSC)

## 8 ADHÉRENTS

À LA LIGUE DE L'ENSEIGNEMENT

576 BÉNÉVOLES D'ACTIVITÉS

569 SALARIÉS > 180,3 ETP

253 ASSOCIATIONS ACCUEILLIES

316 HABITANTS ASSOCIÉS  
À L'INSTANCE DE PILOTAGE

10,2 M€ DE BUDGET CUMULÉ  
680 080€ EN MOYENNE PAR CENTRE

42 DÉBATS ORGANISÉS  
ENTRE LES HABITANTS  
ET LES ÉLUS DES TERRITOIRES

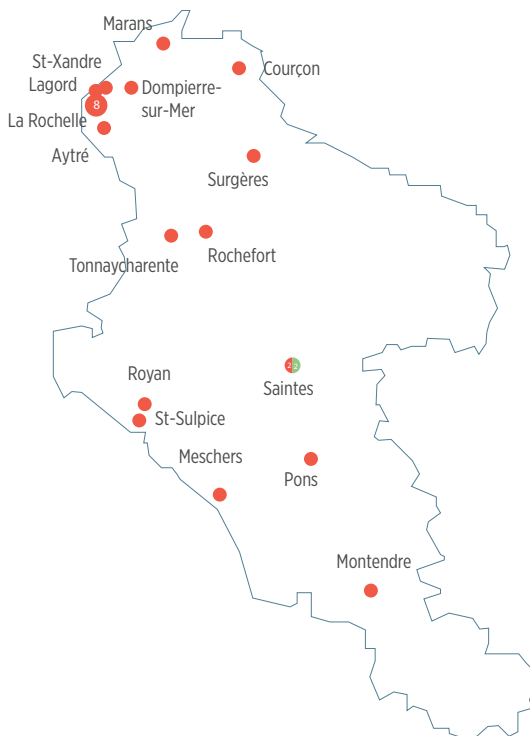
MODE DE GESTION

23 ASSOCIATIF

THÉMATIQUES D'ACTIONS-PHARES

- LIEN SOCIAL
- LUTTE CONTRE L'EXCLUSION
- PRISE EN COMPTE DES SÉNIORS

# CHARENTE-MARITIME



## 24 CENTRES

AGRÉÉS PAR LA CAF

699 BÉNÉVOLES D'ACTIVITÉS

456 HABITANTS ASSOCIÉS  
À L'INSTANCE DE PILOTAGE

### MODE DE GESTION

24 ASSOCIATIF

## 24 ADHÉRENTS

À LA FÉDÉRATION DES CENTRES SOCIAUX

915 SALARIÉS > 478,74 ETP

20,9 M€ DE BUDGET CUMULÉ  
871 000€ EN MOYENNE PAR CENTRE

### THÉMATIQUES D'ACTIONS-PHARES

- ACCOMPAGNEMENT DES PUBLICS EN SITUATION DE FRAGILITÉ
- PRISE EN COMPTE DES SENIORS
- ACCOMPAGNEMENT À LA SCOLARITÉ

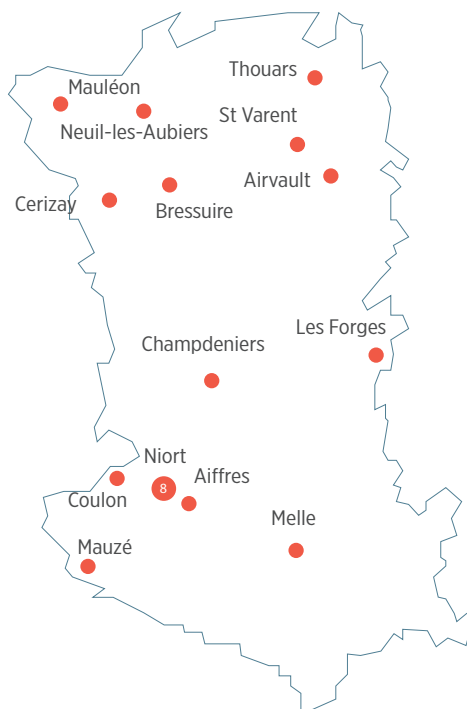
## 24 CENTRES

PARTICIPANT À L'ENQUÊTE

212 ASSOCIATIONS ACCUEILLIES

49 DÉBATS ORGANISÉS  
ENTRE LES HABITANTS  
ET LES ÉLUS DES TERRITOIRES

# DEUX-SÈVRES



## 21 CENTRES

AGRÉÉS PAR LA CAF

## 21 ADHÉRENTS

À LA FÉDÉRATION DES CENTRES SOCIAUX

## 21 CENTRES

PARTICIPANT À L'ENQUÊTE

1233 BÉNÉVOLES D'ACTIVITÉS

551 SALARIÉS > 212 ETP

357 ASSOCIATIONS ACCUEILLIES

461 HABITANTS ASSOCIÉS  
À L'INSTANCE DE PILOTAGE

12,8 M€ DE BUDGET CUMULÉ  
611 304€ EN MOYENNE PAR CENTRE

28 DÉBATS ORGANISÉS  
ENTRE LES HABITANTS  
ET LES ÉLUS DES TERRITOIRES

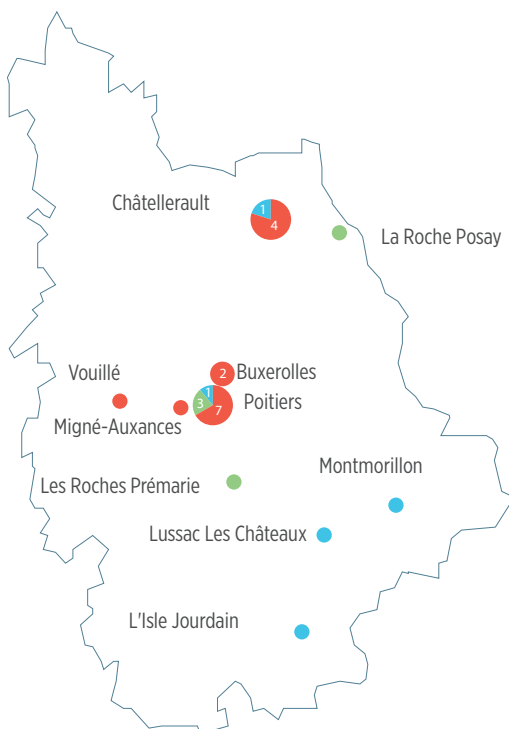
### MODE DE GESTION

21 ASSOCIATIF

### THÉMATIQUES D' ACTIONS-PHARES

- RÉALISATION DU PROJET FÉDÉRAL
- FORMATION DES BÉNÉVOLES
- COMMUNICATION ET ADMINISTRATION DES SITES WEB.

# VIENNE



## 25 CENTRES

AGRÉÉS PAR LA CAF

## 15 ADHÉRENTS

À LA FÉDÉRATION DES CENTRES SOCIAUX

## 25 CENTRES

PARTICIPANT À L'ENQUÊTE

## 5 ADHÉRENTS

À LA FÉDÉRATION RÉGIONALE DES MJC

## 5 ADHÉRENTS

À LA LIGUE DE L'ENSEIGNEMENT

837 BÉNÉVOLES D'ACTIVITÉS

1594 SALARIÉS > 408,18 ETP

575 ASSOCIATIONS ACCUEILLIES

483 HABITANTS ASSOCIÉS  
À L'INSTANCE DE PILOTAGE

23,6 M€ DE BUDGET CUMULÉ  
944 179€ EN MOYENNE PAR CENTRE

69 DÉBATS ORGANISÉS  
ENTRE LES HABITANTS  
ET LES ÉLUS DES TERRITOIRES

### MODE DE GESTION

23 ASSOCIATIF

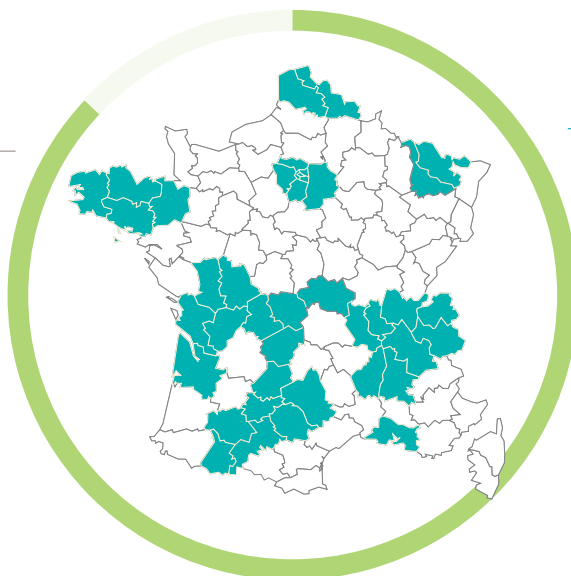
### THÉMATIQUES D'ACTIONS-PHARES

- ACTION SUR L'ACCUEIL DES ENFANTS EN SITUATION DE HANDICAP
- ESPACES NUMÉRIQUES PARTAGÉS
- PRÉVENTION SANTÉ ET «BIEN VIEILLIR»

# ENQUÊTE 2014 SUR LES DONNÉES 2012

*Allier, Bouches-du-Rhône, Bretagne, Gironde, Île-de-France, Limousin, Moselle, Meurthe-et-Moselle, Nord, Pas-de-Calais, Midi-Pyrénées, Poitou-Charentes, Rhône-Alpes.*

**2090**  
CENTRES SOCIAUX  
AGRÉÉS CNAF EN 2012



**1279**  
CENTRES SOLlicitÉS

**1100**  
ONT RÉPONDU  
À L'ENSEMBLE  
DE L'ENQUÊTE

SOIT  
**87%**

**40 CAF IMPLIQUÉES**  
DANS LA DÉMARCHÉ

**23 REPRÉSENTATIONS LOCALES**  
DES CENTRES SOCIAUX



**47 369 SALARIÉS**  
15 773 ETP



**17 404 HABITANTS ASSOCIÉS À L'INSTANCE DE PILOTAGE**  
17 PAR CENTRE EN MOYENNE



**40 064 BÉNÉVOLES D'ACTIVITÉS**

# PROJET SENACS

Le Système National d'Échange des Centres Sociaux (SENACS) - Observatoire des Centres Sociaux concerne 13 territoires pilotes<sup>1</sup>.

Cette enquête basée sur un questionnaire commun prend appui sur l'expérience menée en Rhône-Alpes depuis 2004.

**Par la production d'analyses chiffrées et qualitatives, elle vise à accroître la connaissance sur les centres sociaux, ce qu'ils sont et ce qu'ils font.**

Une mission de maîtrise d'ouvrage a été confiée à la Caf du Rhône pour accompagner cette démarche en lien avec la Cnaf et la FCSF, et pour l'animer dans les territoires pilotes. Localement, des comités de pilotage réunissant a minima Caf et représentation fédérale locale des centres sociaux ont été constitués pour co-produire les analyses.

**Retrouvez les coordonnées des centres sociaux, des Caf et des fédérations des centres sociaux + les expériences des centres sociaux + une partie Intranet pour les centres sociaux sur [www.senacs.fr](http://www.senacs.fr)**

<sup>1</sup> Allier, Bouches-du-Rhône, Bretagne, Gironde, Île-de-France, Limousin, Moselle, Meurthe-et-Moselle, Nord, Pas-de-Calais, Midi-Pyrénées, Poitou-Charentes, Rhône-Alpes.

Retrouvez également les plaquettes locales des 13 sites pilotes sur : [www.senacs.fr](http://www.senacs.fr)



---

Création et mise en page : Urbanitude

Photos : FCSF

Achevé d'imprimer en Août 2014

Par l'imprimerie Dupli-Cretin

PROJET

SENACS

[www.senacs.fr](http://www.senacs.fr)

