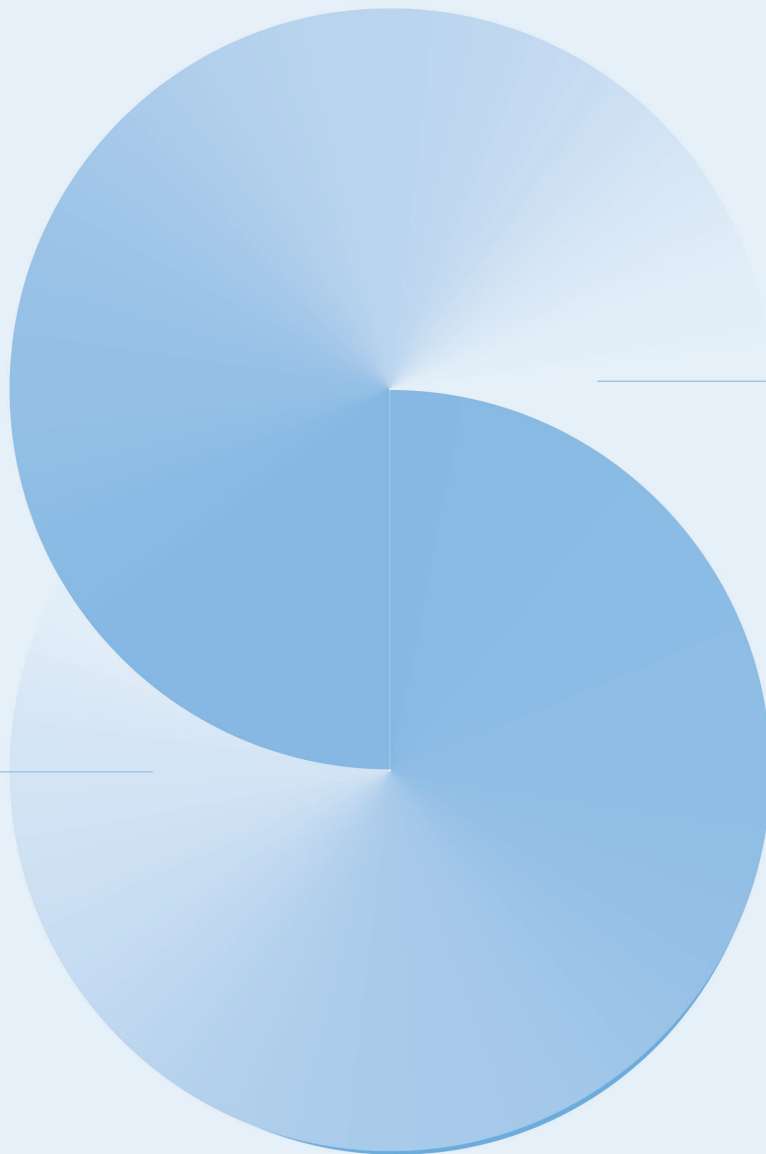


SENACS
SYSTÈME D'ÉCHANGES NATIONAL
DES CENTRES SOCIAUX

ANALYSE
2014
DONNÉES 2012



LES
CENTRES
SOCIAUX
Bretagne

ÉDITO	1
CE QU'EST UN CENTRE SOCIAL	2
CARTE DES CENTRES SOCIAUX DE BRETAGNE	3
PROJET	4
DYNAMIQUES LOCALES	10
VITALITÉ DÉMOCRATIQUE ET GOUVERNANCE	11
RESSOURCES HUMAINES	12
FINANCES	14
FICHES DÉPARTEMENTALES	15

Proposer des activités et des services, accompagner des projets collectifs pour mieux répondre aux envies et aux besoins, développer la citoyenneté et constituer un espace sensible aux questions sociales qui émergent sur les territoires : cette 3^e édition de l'Observatoire SENACS*, fruit d'une démarche partenariale menée entre les Caf, la FBCaf et la Fédération des centres sociaux de Bretagne, donne à voir l'activité des centres sociaux sur les dimensions individuelles, collectives et d'intérêt général.

L'Observatoire permet d'objectiver la diversité des questions sociales et des enjeux territoriaux dont les centres sociaux bretons se saisissent, la variété des vecteurs qu'ils utilisent, la multiplicité des actions menées avec les habitants, pour tous les âges de la vie et en particulier autour de la petite enfance, de l'enfance et de la jeunesse.

En inscrivant en priorité dans leur projet le développement du lien social, la participation des habitants, l'accompagnement des familles et le soutien à la parentalité, les centres sociaux bretons se montrent cohérents avec les finalités qu'ils poursuivent.

Cet Observatoire permet aussi de montrer la dimension économique de ces structures qui emploient en moyenne 26 personnes (10 ETP) et qui savent utiliser en priorité les services locaux. Une dimension à laquelle il faut rattacher les nombreuses heures de bénévolat par centre...

Et c'est peut-être cela le principal enseignement de cette enquête : peu de réseaux aujourd'hui peuvent réellement se prévaloir d'une telle mobilisation d'habitants, d'un tel ancrage dans les territoires.

Face aux enjeux, les centres sociaux font ici la preuve de leur utilité sociale et démontrent qu'ils sont des acteurs du développement local essentiels à l'action sociale.

*SENACS : Système National d'Echanges des Centres Sociaux

CE QU'EST UN CENTRE SOCIAL

Sur son territoire d'implantation, le centre social c'est :



- Un équipement de **proximité**, qui veille à l'**accueil** des personnes et des familles et à la mixité sociale, avec une attention particulière aux familles et aux publics fragilisés.
- Un lieu de **rencontres** et d'**échanges entre les générations**, un lieu d'**animation** de la vie sociale locale, qui favorise la démocratie de proximité.
- Un équipement qui favorise l'**initiative des habitants** et leur implication dans des dynamiques de **développement social** et dans des actions collectives.
- Une équipe d'animation composée de **professionnels** et de bénévoles engagés dans les actions et la gouvernance du projet, et dans des partenariats de territoire.
- Un lieu de promotion de valeurs et de principes comme le respect de la **dignité humaine**, la **solidarité**, la neutralité, la mixité et la participation.

DES TEXTES FONDATEURS SUR LES CENTRES SOCIAUX

Pour la FCSF :

La Charte fédérale d'Angers de juin 2000

« Le centre social et socio-culturel entend être un foyer d'initiatives porté par des habitants associés appuyés par des professionnels, capables de définir et mettre en œuvre un projet de développement social pour l'ensemble de la population d'un territoire. » extrait

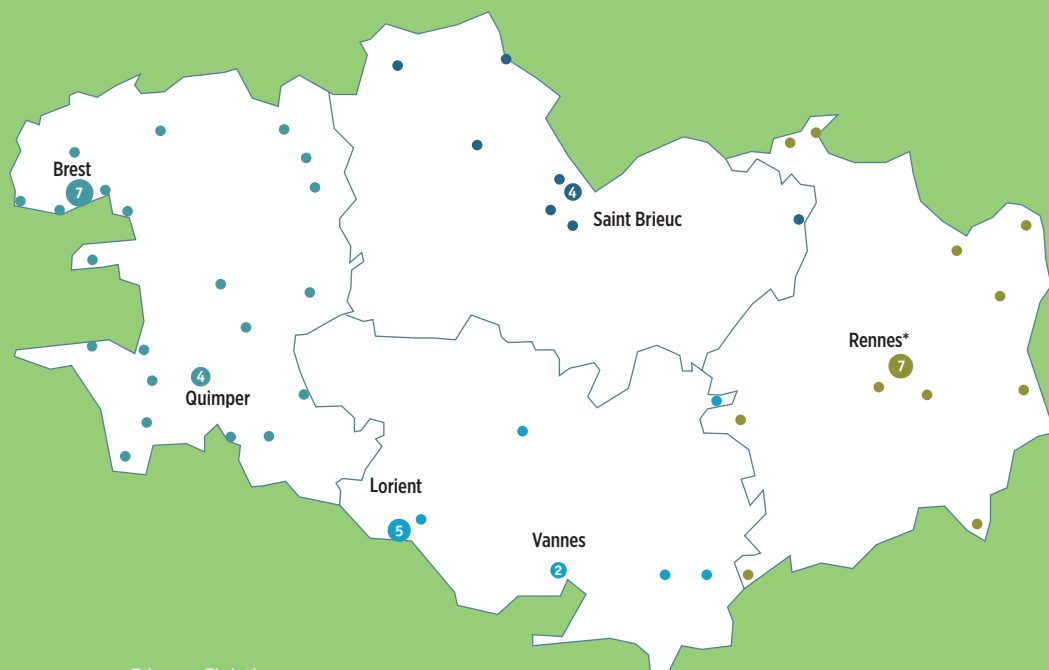
Pour Les Caf :

La circulaire Animation Vie Sociale de juin 2012 (LCAVS)

« [Les centres sociaux] poursuivent trois finalités [...] :
 - l'inclusion sociale et la socialisation des personnes ;
 - le développement des liens sociaux et la cohésion sociale sur le territoire ;
 - la prise de responsabilité des usagers et le développement de la citoyenneté de proximité.

Ces trois finalités communes à l'ensemble des structures de l'animation de la vie sociale visent à répondre aux besoins sociaux fondamentaux ; elles se réfèrent aux dimensions individuelle, collective et sociale de tout être humain. » extrait

RÉPARTITION DES CENTRES SOCIAUX



- 34 ● Finistère
- 11 ● Côtes-d'Armor
- 12 ● Morbihan
- 18 ● Ille-et-Vilaine

**dont 1 centre à vocation départementale
implanté à Rennes.*

PORTRAIT DES CENTRES SOCIAUX

Un projet défini tous les 4 ans



L'agrément d'un centre social est prononcé par la Caf pour une durée maximale de quatre ans sur la base d'un projet. Celui-ci est défini en lien avec des habitants et des partenaires à l'échelle de son territoire d'intervention. L'étape de renouvellement de l'agrément est l'occasion de réaliser une évaluation du précédent projet, d'établir un diagnostic participatif et partagé, de définir des axes stratégiques et un plan d'actions. Ces projets pluriannuels engagent une diversité d'actions qui correspondent à autant de besoins ou d'intérêts des habitants.

(Lettre Circulaire Animation de la Vie Sociale, juin 2012)

Des territoires d'intervention

50/75 CENTRES SOCIAUX sont à dominante URBAINE.

25/50 interviennent à l'échelle d'un ou plusieurs quartiers.

20/50 interviennent sur une commune.

EN MILIEU URBAIN,
1/2 CENTRES SOCIAUX est implanté sur un territoire en politique de la ville.

16/75 CENTRES SOCIAUX sont à dominante RURALE.

Parmi eux, 10 interviennent sur une ou plusieurs communes.

ENJEUX DE TERRITOIRE

LES PRÉOCCUPATIONS PRIORITAIRES DES CENTRES SOCIAUX SUR LEURS TERRITOIRES

- sécuriser le financement et la stabilité structurelle du centre social
- favoriser l'implication des habitants
- lutter contre l'isolement et développer du lien social

LES PRÉOCCUPATIONS PRIORITAIRES DU TERRITOIRE D'INTERVENTION DES CENTRES SOCIAUX

- lutter contre l'isolement et renforcer le lien social
- prendre en compte l'augmentation de la précarité
- répondre aux demandes des habitants
- prendre en compte le vieillissement de la population

Les événements du territoire

Le centre social est un acteur de territoire agissant dans différents domaines relatifs à la vie des habitants. Ainsi, ces actions sont mises en œuvre en fonction des événements et des actualités locales ou nationales. En Bretagne, les événements du territoire qui ont particulièrement impacté l'activité des centres sociaux en 2012 sont **la rénovation urbaine** et **l'organisation de temps forts et festifs dans les quartiers ou communes**.

Les priorités du projet social

- le développement du lien social
- la participation des habitants
- l'accompagnement des familles et le soutien à la parentalité

DES ACTIONS POUR TOUS LES ÂGES DE LA VIE

Des actions en faveur des familles



53 des centres sociaux sur 56 ayant répondu à cette question **mènent un projet FAMILLES** et plus de la moitié perçoit des financements au titre de la parentalité (*Reap, CLAS, Laep*).

Actions principales : sorties familiales, manifestations festives et accueils parents-enfants (« *autour de nos berceaux* », « *petits loups et grands parents* », *accueil café dans les écoles...*).

684 familles ont été accompagnées par **51 centres sociaux** dans le cadre d'une action d'**ACCÈS AUX VACANCES**, soit en moyenne **13 familles par centre**.

Des actions pour tous les âges de la vie

Nombre de centres concernés :

45/56		PETITE ENFANCE 121 actions menées	170 enfants concernés par centre
45/56		ENFANCE (6-11 ans) 129 actions menées	175 enfants concernés par centre
39/56		PRÉ-ADOS (11-13 ans) 97 actions menées	73 enfants concernés par centre
36/56		ADOS (13-17 ans) 99 actions menées	70 enfants concernés par centre
24/56		ADOS/ADULTES (16-25 ans) 39 actions menées	

FAIRE ÉMERGER LES INITIATIVES

LES CENTRES SOCIAUX SONT DES LIEUX PERMETTANT DE FAIRE ÉMERGER LES INITIATIVES ET LA PARTICIPATION DES HABITANTS.

275 actions ou projets à l'initiative d'habitants ont été menés au niveau régional, soit en moyenne, 5 actions par centre. Ces actions ou projets sont divers : carnaval, atelier de cuisine, aménagement de l'espace public, information dans le quartier, sensibilisation à l'environnement, festival de courts métrages...

1/4 des centres sociaux ont accompagné la création de structures autonomes dans divers domaines (bourse aux livres, conférence débat, dépôt vente, système d'échange local, activité Hip Hop...).

6/10 centres sociaux prennent part à une ou plusieurs actions construites dans le cadre d'un travail d'écoute « hors les murs » en lien avec les habitants.

7/10 centres sociaux accompagnent des actions collectives portées par les habitants sans être pilotes (salon du livre jeunesse, atelier informatique, bourses aux jouets, repas de quartier, Téléthon...).

Des actions liées aux questions sociales

Nombre d'actions sur les 65 centres sociaux



47

EXCLUSION et PAUPÉRISATION

Ateliers socio-langagiers, écrivains publics, réveillon solidaire, ateliers cuisine avec les Restos du cœur...



45

SANTÉ et BIEN-ÊTRE

« Parents-miroirs », estime de soi, collectif de prévention contre le mal-être et la souffrance psychique des jeunes...



38

EMPLOI et INSERTION

Accompagnement des auto-entrepreneurs, ateliers d'insertion D-clics et D-lices, Jobs d'été...



32

LOGEMENT HABITAT

Habitat collectif des seniors, conseil et prêt de matériel pour aménager un logement, économies d'énergie...



26

VIEILLISSEMENT

Cafés seniors sur des sujets de société, enquêtes, partenariat avec des maisons de retraite, atelier gym équilibre, projets intergénérationnels, soutien scolaire,...



22

DISCRIMINATIONS

Expositions interactives, journées contre les violences conjugales, relations garçons-filles...



21

HANDICAP

Accueil en ALSH d'enfants porteurs de handicaps, animation sensibilisation, sports adaptés, partenariats avec un IME...



16

TRANSPORTS et MOBILITÉ

Covoiturage, micro-crédit pour le renouvellement des véhicules, billets de bus à prix réduits...

LES THÉMATIQUES



8 centres sociaux sur 10 développent des actions autour de la **CULTURE** et des **PRATIQUES CULTURELLES** (*organisation de spectacle, activités musique et artistiques, soirées cinéma, salon des arts mélangés, festival du conte...*). La moitié des centres sont à la fois partenaires et porteurs du projet.

+de 4 centres sociaux sur 10 proposent des actions intégrant les **NOUVEAUX HABITANTS** (*accueil, soutien des habitants relais, création d'outils d'information et de découverte des lieux et des activités du quartier, distribution du journal du quartier dans les nouveaux lotissements, fête des voisins...*).

+ d'1/3 des centres sociaux ont des actions relatives à la **DEMOCRATIE DE PROXIMITÉ** (*forum sur le développement durable, commissions thématiques, espace de décision partagée « jeudi'scute »...*).

Actions petite enfance

7 489 enfants sont concernés par les **121 actions petite enfance** proposées par **45 centres sociaux**.

170 enfants par centre en moyenne. Principalement : Laep (25%), activités sportives et culturelles (15%), ALSH maternels (18%).

184 enfants par centre situé en **ZONE URBAINE** sont concernés par ces actions (*en moyenne*). 14% des actions Petite enfance de ces centres sociaux urbains concernent les halte-garderies (*peu représentées en zone rurale*).

162 enfants par centre situé en **ZONE RURALE** sont concernés par les actions Petite Enfance.

LES THÉMATIQUES

Actions jeunesse



74 actions ou projets
à l'initiative des jeunes sont
accompagnés par 54 centres sociaux,
soit 2 en moyenne par centre.

*Actions relevant de la culture et de la
citoyenneté, des sciences et techniques,
des séjours de vacances, de la musique,
de la danse, des cultures urbaines,
de la solidarité internationale, de la radio...*

+ de 7 centres sociaux sur 10
ont un secteur jeunesse 10-14 ans

+ de 6 centres sociaux sur 10
ont un secteur jeunesse 13-17 ans

*Principales actions proposées :
activités culturelles et sportives,
accompagnement à la participation
d'événements. Un peu plus d'1/5 des
centres sont confrontés à un manque
de fréquentation des jeunes.*



907 jeunes
ont été soutenus dans le cadre
d'une action d'accompagnement
d'ACCÈS AUX VACANCES
par 52 centres sociaux,
soit 17 jeunes en moyenne par centre.

4 centres sociaux sur 10
mettent en oeuvre des actions
en faveur des 16-25 ans

1/3 des centres sociaux
manquent de réponses adaptées pour accompagner les jeunes au-delà de 16 ans.

1/5 des centres
soulignent un déficit dans le partenariat local pour mettre en place des actions
auprès des plus de 16 ans.

Peu de centres
ont prévu une instance pour associer les jeunes à leur gouvernance
ou à leur projet jeunesse.

PARTENARIAT

Rapprocher les citoyens du politique



2,5 réunions

par centre sont initiées entre les élus et les groupes d'habitants,

soit 138 rencontres pour 55 centres sociaux.

Questions abordées : aménagement territorial et vie de quartier, accueil de nouveaux habitants, sorties familiales, nouveau projet social, action de proximité...

Conventions spécifiques

Près de 2 centres sociaux sur 3 signent des conventions spécifiques sur des projets, pour une durée

principalement d'un an.

Dans 3 cas sur 5, ces conventions sont signées avec des communes.

Conventions pluri-partenariales

Un peu plus de la moitié des centres sociaux bretons

ont signé une convention pour une durée de 4 ans, principalement avec les Caf, les communes et les conseils généraux.

Le partenariat avec les associations

22 associations

accueillies par centre en moyenne,

soit plus de 1200 associations dans 56 centres sociaux.

Les centres sociaux sont une ressource (*aide au projet, formation, accompagnement, service...*) et un partenaire (*développement d'une activité intégrée au centre*).

7/10 des centres sociaux

sont en partenariat avec des associations d'habitants :

- associations de parents d'élèves
- associations de quartier
- associations de consommateurs
- associations de locataires

POUR 7 centres sociaux sur 10,

il existe d'autres équipements d'animation sur leur territoire.

Les centres sociaux travaillent en partenariat avec eux sur différentes actions : jeunesse, parentalité, inter-génération, événement de quartier, rénovation urbaine, sorties familiales, animations culturelles et sportives...

INSTANCES ET BÉNÉVOLAT

Le projet et la formation



16%

des bénévoles associés au pilotage du projet ont été formés, essentiellement autour de la prise de parole et de la fonction d'administrateur. Les bénévoles souhaitent se former sur le projet social et de gestion budgétaire.

Les modes de gestion

48/75		Par une association
10/75		Par une collectivité locale
16/75		Par la Caf ou en cogestion
1/75		Autre (fondation, regroupement, DSP...)

La majorité des centres sociaux ont une instance décisionnelle associant les habitants (*conseil d'administration, comité d'usagers, conseil de maison...*).

Le bénévolat administrateur



22 bénévoles par centre en moyenne participent aux instances décisionnelles,

avec en moyenne dans l'année 4 nouvelles personnes dans les instances, soit 1013 bénévoles pour 46 centres sociaux.

+ de 51 400 heures de bénévolat des administrateurs.

11 réunions de pilotage sont tenues en moyenne par an et par centre. *13 habitants par centre participent régulièrement à ces réunions.*

Le bénévolat d'activités



83 bénévoles d'activités par centre en moyenne et dans l'année environ 10 nouveaux bénévoles par centre, soit près de 4 800 pour 58 centres sociaux.

Les 563 nouveaux bénévoles se sont essentiellement engagés sur l'accompagnement scolaire et les temps festifs.

3 280 heures de bénévolat d'activités par centre en moyenne.

374 bénévoles d'activités ont été formés, principalement sur l'accompagnement scolaire, la prise de parole et les fondamentaux des centres sociaux.

LES SALARIÉS

26 salariés par centre

10 ETP

par centre en moyenne
(de 2,73 à 36),
une moyenne stable depuis 2010.

La moitié des salariés
ont un contrat de travail
inférieur à un mi-temps
(proportion identique au national).

119 personnes
sont mises à disposition
de 31 centres par les partenaires,

La fonction de direction

¾ des personnes assurant
une fonction de direction
ont une formation de niveau 1 ou 2,
ce qui tend à répondre à La Lettre-
Circulaire du 20 juin 2012 relative à
l'Animation de la Vie Sociale.

Les centres sociaux ont vu se succéder
2 directeurs en moyenne depuis 2005.

¾ des directeurs disposent
d'au moins une délégation écrite.
Tous disposent d'une représentation
externe auprès des techniciens.

Seule la moitié des directeurs dispose
d'une délégation totale en matière
de ressource humaine,
qu'elle soit écrite ou orale.

Le référent famille

8 référents familles sur 10
ont au moins une formation de niveau III.

LES SALARIÉS

Emplois aidés et CEE

+ d'1/3 des centres ont un salarié en emploi aidé, soit 1,8 ETP par centre, mais leur nombre tend à diminuer.

1/3 des centres utilisent le dispositif CEE (limité à 80 jours d'animation par personne et par an), soit 23 personnes par centre en moyenne (1,6 ETP).

Convention collective

- convention ALISFA 6 centres sur 10
(tous ces centres sociaux sont associatifs).
- Convention de l'animation 2 centres sur 10
- Autre convention collective 2 centres sur 10
(principalement l'UCANSS ou dans le cadre de la fonction publique)

6 centres sociaux sur 10 sont adhérents à un syndicat employeur.

La formation professionnelle, une priorité



6 actions de formation ont été réalisées en moyenne par centre (jusqu'à 27 par centre au maximum).

28% sont diplômantes (BPJEPS, licence, DEJEPS).

+ de 80% des formations prévues ont été réalisées.

LE BUDGET

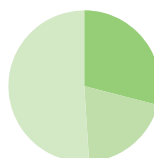
Le budget moyen d'un centre social est de **556 520 €**

Le budget moyen par centre est stable (558 000 € en 2011)

et inférieur au budget national qui s'élève à **615 000 €**.

Les budgets s'échelonnent de **126 686 €** à **1 688 630 €**.

Répartition PLA



29% PILOTAGE

soit 162 492 € par centre

19% LOGISTIQUE

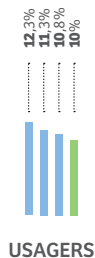
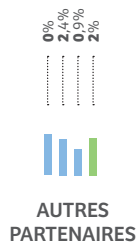
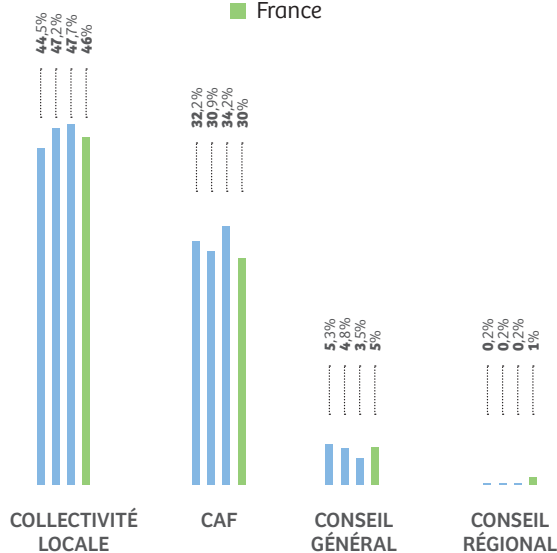
soit 108 718 € par centre

51% ACTIVITÉ

soit 285 310 € par centre

Financiers

■ Bretagne - 2010/2011/2012
■ France



Masse salariale moyenne par centre
(avec les contributions volontaires)
377 653 €

Quelle solidité financière ?

Pour 36 centres sociaux

associatifs en 2012,

le fond associatif par centre

était en moyenne de **90 962 €**

et le résultat moyen de **4 204 €**

soit **0,7 % du budget moyen**

des centres associatifs (642 596€)

18 centres sociaux ont un fond

de roulement de **+ de 3 mois** et disposent donc d'une certaine sécurité financière.

12 centres sociaux ont un fond de roulement compris entre **1 et 3 mois**.

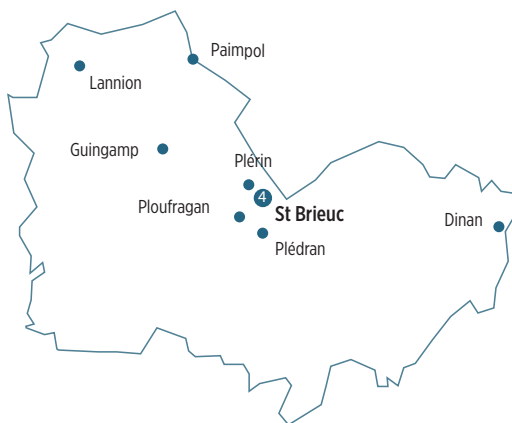
Avec un fond de roulement inférieur ou égal à un mois,

6 centres présentent une réelle fragilité.

Pour 16 centres la durée de leur fond de roulement se maintient depuis 3 ans.

Pour 8 centres sociaux, la durée de leur fond de roulement s'allonge depuis 3 ans et pour **12** elle se réduit.

BRETAGNE



CÔTES D'ARMOR

11 CENTRES

AGRÉÉS PAR LA CAF

8 ADHÉRENTS

À LA FÉDÉRATION DES CENTRES SOCIAUX

599 BÉNÉVOLES D'ACTIVITÉS

- SOIT 54 PAR CENTRE

62 SALARIÉS > 47 ETP

- SOIT 6 SALARIÉS ET 4 ETP PAR CENTRE

204 ASSOCIATIONS ACCUEILLIES

- SOIT PRÈS DE 19 PAR CENTRE

**63 HABITANTS ASSOCIÉS
AUX INSTANCES DE PILOTAGE
SUR 2 CENTRES**

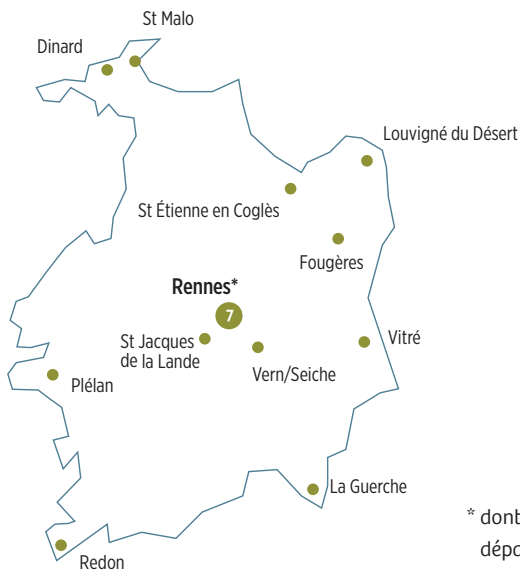
**3,03 M€ DE BUDGET CUMULÉ
275 454 € EN MOYENNE PAR CENTRE**

**7 DÉBATS ORGANISÉS PAR CENTRE
ENTRE LES HABITANTS
ET LES ÉLUS DES TERRITOIRES**

MODE DE GESTION

- 1 ASSOCIATIF
- 2 MUNICIPALE/
INTERCOMMUNALE
- 8 CAF

BRETAGNE



ILLE-ET-VILAINE

18 CENTRES

AGRÉÉS PAR LA CAF

18 ADHÉRENTS

À LA FÉDÉRATION DES CENTRES SOCIAUX

1116 BÉNÉVOLES D'ACTIVITÉS

- SOIT 62 PAR CENTRE

643 SALARIÉS > 242 ETP (POUR 15 CENTRES)

- SOIT 36 SALARIÉS ET 13 ETP PAR CENTRE

265 ASSOCIATIONS ACCUEILLIES

- SOIT 15 PAR CENTRE

413 HABITANTS ASSOCIÉS À L'INSTANCE DE PILOTAGE

- SOIT 23 PAR CENTRE

11,9 M€ DE BUDGET CUMULÉ

799 000 € EN MOYENNE PAR CENTRE

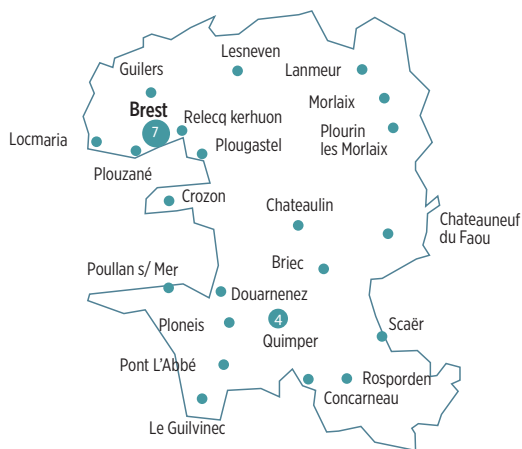
1 DÉBAT ORGANISÉ PAR CENTRE

ENTRE LES HABITANTS
ET LES ÉLUS DES TERRITOIRES

MODE DE GESTION

- 15 ASSOCIATIF
- 2 MUNICIPALE/
INTERCOMMUNALE
- 1 GIP

BRETAGNE



FINISTÈRE

34 CENTRES

AGRÉÉS PAR LA CAF

21 ADHÉRENTS

À LA FÉDÉRATION DES CENTRES SOCIAUX

**33 BÉNÉVOLES D'ACTIVITÉS
PAR CENTRE**

20 SALARIÉS PAR CENTRE EN MOYENNE
> 8 ETP PAR CENTRE

**21 ASSOCIATIONS ACCUEILLIES
PAR CENTRE**

**21 HABITANTS ASSOCIÉS
À L'INSTANCE DE PILOTAGE
PAR CENTRE**

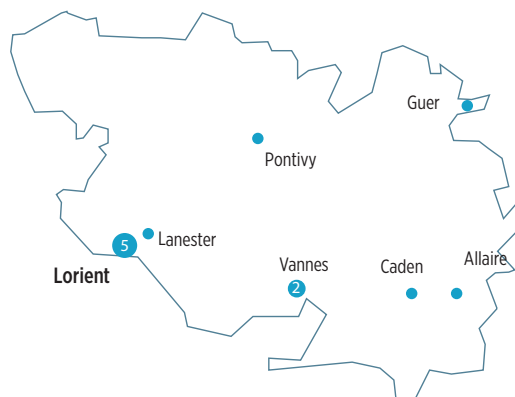
451 020 € EN MOYENNE PAR CENTRE

**2 DÉBATS ORGANISÉS PAR CENTRE
ENTRE LES HABITANTS
ET LES ÉLUS DES TERRITOIRES**

MODE DE GESTION

- 23 ASSOCIATIF
- 4 MUNICIPALE
- 7 CAF

BRETAGNE



MORBIHAN

12 CENTRES

AGRÉÉS PAR LA CAF

9 ADHÉRENTS

À LA FÉDÉRATION DES CENTRES SOCIAUX

477 BÉNÉVOLES D'ACTIVITÉS

- SOIT 40 PAR CENTRE

375 SALARIÉS > 134 ETP

- SOIT 31 SALARIÉS ET 11 ETP PAR CENTRE

367 ASSOCIATIONS ACCUEILLIES

- SOIT 31 PAR CENTRE

140 HABITANTS ASSOCIÉS À L'INSTANCE DE PILOTAGE

- SOIT 12 PAR CENTRE

7,3 M€ DE BUDGET CUMULÉ

605 649 € EN MOYENNE PAR CENTRE

1 DÉBAT ORGANISÉ PAR CENTRE

ENTRE LES HABITANTS
ET LES ÉLUS DES TERRITOIRES

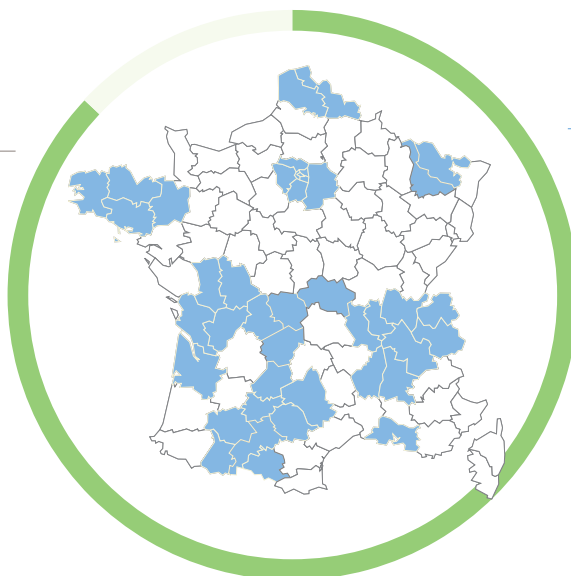
MODE DE GESTION

- 8 ASSOCIATIF
- 3 MUNICIPALE/
INTERCOMMUNALE
- 1 CAF

ENQUÊTE 2014 SUR LES DONNÉES 2012

Allier, Bouches-du-Rhône, Bretagne, Gironde, Île-de-France, Limousin, Moselle, Meurthe-et-Moselle, Nord, Pas-de-Calais, Midi-Pyrénées, Poitou-Charentes, Rhône-Alpes.

2090
CENTRES SOCIAUX
AGRÉÉS CNAF EN 2012



1279
CENTRES SOLLICITÉS

1105
ONT RÉPONDU
À L'ENSEMBLE
DE L'ENQUÊTE

SOIT
87%

42 CAF IMPLIQUÉES
DANS LA DÉMARCHÉ

**23 REPRÉSENTATIONS LOCALES
DES CENTRES SOCIAUX**



47 369 SALARIÉS

15 773 ETP



17 404 HABITANTS ASSOCIÉS À L'INSTANCE DE PILOTAGE

17 PAR CENTRE EN MOYENNE



40 064 BÉNÉVOLES D'ACTIVITÉS

PROJET SENACS

Le Système National d'Échange des Centres Sociaux (SENACS) - Observatoire des Centres Sociaux concerne 13 territoires pilotes¹.

Cette enquête basée sur un questionnaire commun prend appui sur l'expérience menée en Rhône-Alpes depuis 2004.

Par la production d'analyses chiffrées et qualitatives, elle vise à accroître la connaissance sur les centres sociaux, ce qu'ils sont et ce qu'ils font.

Une mission de maîtrise d'ouvrage a été confiée à la Caf du Rhône pour accompagner cette démarche en lien avec la Cnaf et la FCSF, et pour l'animer dans les territoires pilotes. Localement, des comités de pilotage réunissant a minima Caf et représentation fédérale locale des centres sociaux ont été constitués pour co-produire les analyses.

Coordonnées :

Fédération de Bretagne des Centres sociaux et Socioculturels

3, rue de la Volga
École de La Volga
35200 Rennes

Fédération Bretonne des Caf

Cours des Alliés
35028 Rennes Cedex 9

¹ Allier, Bouches-du-Rhône, Bretagne, Gironde, Île-de-France, Limousin, Moselle, Meurthe-et-Moselle, Nord, Pas-de-Calais, Midi-Pyrénées, Poitou-Charentes, Rhône-Alpes.

Côtes d'Armor

CENTRE SOCIAL DE LA CROIX SAINT LAMBERT SAINT BRIEUC
CENTRE SOCIAL LE PLATEAU SAINT BRIEUC
CENTRE SOCIAL POINT DU JOUR SAINT BRIEUC
CENTRE SOCIAL DE DINAN
CENTRE SOCIAL DE PLERIN
CENTRE SOCIAL DE GUINGAMP
CENTRE SOCIAL DE LANNION
CENTRE SOCIAL LE TREMPLIN PLOUFRAGAN
CENTRE SOCIAL DE PAIMPOL
CENTRE SOCIAL DE PLEDRAN
CENTRE SOCIAL ITINERANCE 22

Finistère

CENTRE SOCIAL MPT MJC KERFEUNTEUN QUIMPER
CENTRE SOCIAL GENS DU VOYAGE QUIMPER
CENTRE SOCIAL DES ABEILLES QUIMPER
CENTRE SOCIAL KERMOYSAN QUIMPER
CENTRE SOCIAL MPT ERGUE ARMEL QUIMPER
CENTRE SOCIOCULTUREL LA BALISE CONCARNEAU
CENTRE SOCIAL MDQ MOULIN VERT QUIMPER
CENTRE SOCIAL MJC MARELLE SCAER
CENTRE SOCIAL ULAMIR DU GOYEN
CENTRE SOCIAL ULAMIR AULNE CHATEAUNEUF HAUTE
CORNOUAILLE
CENTRE SOCIAL MAISON DE LA PARTICIP'ACTION (PONT L'ABBÉ)
CENTRE SOCIAL CAP GLAZIK BRIEC
CENTRE SOCIAL - MPT POLYSONNANCE CHATEAULIN
CENTRE SOCIAL ULAMIR PRESQU'ILE DE CROZON
CENTRE SOCIOCULTUREL HORIZON BREST
CENTRE SOCIAL COULEUR QUARTIER KEROURIEN BREST
CENTRE SOCIAL LA CLEF PEN AR CREACH BREST
CENTRE SOCIAL DE KERANGOFF BREST
CENTRE SOCIAL TERRAIN KERVALLAN BREST
CENTRE SOCIAL ET CULTUREL LES AMARRES BREST
CENTRE SOCIAL KANEVEDEN BELLEVUE BREST
CENTRE SOCIOCULTUREL
INTERCOMMUNAL DU PAYS DE LESNEVEN
CENTRE SOCIOCULTUREL TI LANVENEC LOCMARIA PLOUZANE
CENTRE SOCIAL COURTE ECHELLE PLOUZANE
CENTRE SOCIAL ASTERIE PLOUGASTEL DAOULAS
CENTRE SOCIAL JEAN JACOLOT RELECQ KERHUON
CENTRE SOCIAL CARRE D'AS MORLAIX
CENTRE SOCIAL TI AN OLL PLOURIN LES MORLAIX
CENTRE SOCIAL LANMEUR

CENTRE SOCIAL ULAMIR BRO GLAZIC
CENTRE SOCIAL CLC LE GUILVINEC
CENTRE SOCIAL MPT LANDERNEAU
CENTRE SOCIOCULTUREL AGORA GUILERS
CENTRE SOCIAL LE CHEMIN DE FAIRE ROSPORDEN

Ille-et-Vilaine

CENTRE SOCIAL ARCS CLEUNAY RENNES
CENTRE SOCIAL ARCS VILLEJEAN RENNES
CENTRE SOCIAL DU PAYS DE LA GUERCHE
CENTRE SOCIAL DE LA LANDE SAINT JACQUES DE LA LANDE
CENTRE SOCIAL ADSCR PLELAN
CENTRE SOCIAL DE LA DECOUVERTE SAINT MALO
CENTRE SOCIAL LA MAISON DU CANTON LOUVIGNE DU
DESERT
CENTRE SOCIAL VITRE
CENTRE SOCIAL DU COGLAIS
CENTRE SOCIAL ET SOCIOCULTUREL DES MARAIS VERN
SUR SEICHE
CENTRE SOCIAL ACCUEIL GENS DU VOYAGE ILE ET VILAINE
CENTRE SOCIAL DINARD
CENTRE SOCIAL Familles Actives FOUGERES
CENTRE SOCIAL Confluence REDON
CENTRE SOCIAL ARCS Carrefour 18 RENNES
CENTRE SOCIAL ARCS Champs Manceaux RENNES
CENTRE SOCIAL ARCS Ty Blosne RENNES
CENTRE SOCIAL ARCS Maurepas RENNES
CENTRE SOCIAL CHORUS DE MAURE DE BRETAGNE
(hors enquête)
CENTRE SOCIAL AFEL CSF LA CHAPELLE CHAUSSEE
(hors enquête)

Morbihan

CENTRE SOCIAL SOCIOCULTUREL DE KERCADO VANNES
CENTRE SOCIAL MPT KERVENANNEC LORIENT
CENTRE SOCIAL DU POLYGONE LORIENT
CENTRE SOCIAL PONTIVY
CENTRE SOCIAL DE KERYADO LORIENT
CENTRE SOCIAL PAYS DE GUER
CENTRE SOCIAL NOUVELLE VILLE ESCALE BRIZEUX LORIENT
CENTRE INTERCOMMUNAL EVEIL CADEN
CENTRE SOCIAL ALBERT JACQUARD LANESTER
CENTRE SOCIAL HENRI MATISSE MENIMUR VANNES
CENTRE SOCIAL CENTRE INTERCOMMUNAL ANIMATION
SOCIALE ALLAIRE
CENTRE SOCIAL MDQ BOIS DU CHATEAU LORIENT

PROJET

SENACS

www.senacs.fr

