

# OBSERVATOIRE

des centres sociaux  
et des espaces de vie sociale

[www.senacs.fr](http://www.senacs.fr)



DONNÉES 2022



2023

# SOMMAIRE

ÉDITO .....	03
CARTE DES STRUCTURES EN LANGUEDOC-ROUSSILLON .....	04
DES PROJETS DE TERRITOIRE POUR ET PAR LES HABITANTS .....	05
<b>CENTRES SOCIAUX</b>	
GOVERNANCE DÉMOCRATIQUE ET ENGAGEMENT .....	06
LA DYNAMIQUE PARTICIPATIVE .....	07-08
DES PROJETS SOCIAUX À PLUSIEURS DIMENSIONS .....	09
LA PRISE EN COMPTE DES TRANSITIONS .....	10
AGIR AVEC LES PARTENAIRES À DIFFÉRENTS NIVEAUX .....	11
DES PROJETS SOCIAUX À PLUSIEURS DIMENSIONS .....	12
LES RESSOURCES DES CENTRES SOCIAUX .....	13
<b>ESPACES DE VIE SOCIALE</b>	
FOCUS SUR LES ESPACES DE VIE SOCIALE .....	14
LA PRISE EN COMPTE DES TRANSITIONS .....	15
RESSOURCES ET MOYENS DES EVS .....	16
FICHES DÉPARTEMENTALES .....	17-21
PROJET SENACS .....	22
FICHE NATIONALE .....	23

# ÉDITO

Nous avons le plaisir de vous présenter la 7ème édition de l'observatoire des structures d'animation de la vie sociale du Languedoc-Roussillon. Elle est issue du travail de collaboration entre les 5 Caf et la Fédération des centres sociaux du Languedoc-Roussillon à laquelle s'associent 81 centres sociaux et 104 espaces de vie sociale.

La nouvelle convention d'objectifs et de gestion 2023-2027 réaffirme l'importance de l'animation de la vie sociale, composante majeure de l'action territoriale des Caf.

Positionnés à la convergence de la quasi-totalité des thématiques d'intervention, les centres sociaux et les espaces de vie sociale basent leur méthodologie d'intervention sur des diagnostics des besoins de la population, la participation des habitants et le développement de la citoyenneté de proximité.

L'agrément croissant de structures d'animation de la vie sociale permet de lutter contre l'isolement, renforcer le vivre ensemble, promouvoir les valeurs de la république et soutenir l'attractivité des territoires.

Leur forte implication au sein des instances de démocratie participative de leur territoire et leur accompagnement d'initiatives citoyennes témoignent de l'engagement de ces structures pour développer le pouvoir d'agir. Leur champ d'intervention est dynamique et diversifié : accueil du jeune enfant, soutien à la parentalité, loisirs collectifs en famille, projets de départ en vacances, accompagnement à la scolarité, accueils de jeunes, actions intergénérationnelles...

Ces équipements de proximité ont démontré depuis de nombreuses années leur capacité d'adaptation, leur agilité, leur créativité et leur impact social.

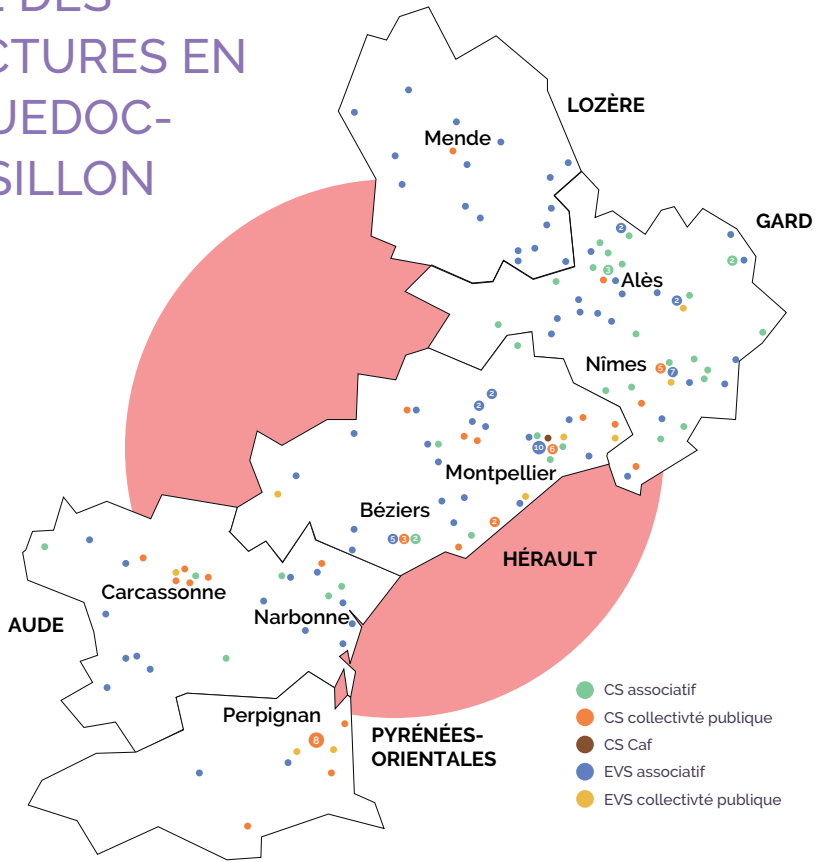
Nous tenons particulièrement à remercier l'ensemble des acteurs des structures d'animation de la vie sociale qui ont actualisé et enrichi ce précieux observatoire d'informations.

Cette plaquette vous en propose une photographie, qui contribuera nous l'espérons à convaincre chacun de l'intérêt de soutenir et de participer à leur développement sur nos territoires dans toute leur diversité.

Nous vous souhaitons une bonne lecture !

# CARTE DES STRUCTURES EN LANGUEDOC-ROUSSILLON

AU 31/12/22



## CENTRES SOCIAUX



81

**47** situés en QPV  
(quartier politique de la ville)

**7** Aude, **12** Gard, **19** Hérault,  
**9** Pyrénées-Orientales

## ESPACES DE VIE SOCIALE



104

**31** situés en QPV  
(quartier politique de la ville)

**4** Aude, **14** Gard, **13** Hérault



**66%** sont situés dans un espace à dominante **URBAINE**

**34%** sont situés dans un espace à dominante **RURALE**



**61%** sont situés dans un espace à dominante **RURALE**

**39%** sont situés dans un espace à dominante **URBAINE**

# DES PROJETS DE TERRITOIRE POUR ET PAR LES HABITANTS



« Les structures de l'animation de la vie sociale, principalement représentées par les centres sociaux et les espaces de vie sociale, basent leur méthodologie d'intervention sur des diagnostics des besoins de la population, la participation des habitants et le développement de la citoyenneté de proximité. Elles facilitent l'intégration sociale des individus dans leur environnement, favorisent le vivre ensemble et toutes les formes de mixités (sociale, culturelle, générationnelle, de genre...) et soutiennent l'accès aux droits et aux services... À ces différents titres, elles concourent à l'attractivité des territoires. »

**CNAF COG 2023-2027**



**Les structures AVS**, centres sociaux et espaces de vie sociale, sont des équipements de proximité **ouverts à toute la population** d'un territoire en veillant à la mixité sociale et à la rencontre entre les générations.

Elles mettent en œuvre des démarches participatives, permettant aux habitants d'être **accompagnés** pour construire eux-mêmes des réponses aux problèmes qu'ils rencontrent, de s'engager dans les actions menées et de s'investir dans les instances de décision.

Elles favorisent ainsi le développement du **pouvoir d'agir** des habitants et des collectifs.



**Les centres sociaux favorisent l'initiative et l'implication des habitants :**

- **Ils proposent** des activités et des services qui répondent à leurs besoins individuels ;
- **Ils accompagnent** des projets d'intérêt collectif ;
- **Ils développent** des projets d'intérêt général et citoyen, ils soutiennent la capacité des habitants à agir sur leur territoire.




**Les EVS développent prioritairement des actions collectives permettant :**

- **Le renforcement** des liens sociaux et familiaux, et les solidarités de voisinage ;
- **La coordination** des initiatives favorisant la vie collective et la prise de responsabilité des usagers.

# GOVERNANCE DÉMOCRATIQUE ET ENGAGEMENT

(sur 91% de questionnaires remplis)



Les centres sociaux, inscrits dans le mouvement de l'éducation populaire, se réfèrent à 3 valeurs fondatrices : la dignité humaine, la solidarité et la démocratie.

Ils veillent à la mixité sociale et favorisent la démocratie de proximité.



La gouvernance démocratique associe tous les acteurs concernés. Concertation, délibération, prise de décision : **les parties prenantes s'organisent pour faire vivre le projet collectif.**

Ainsi, chacun peut expérimenter l'exercice de la citoyenneté par une démarche participative. **Le centre social est un foyer d'initiatives des habitants soutenus par les professionnels.** Le niveau d'implication des bénévoles sur le territoire en est la preuve.

## Des instances qui se renouvellent



**9 BÉNÉVOLES DE GOUVERNANCE**  
en moyenne par centre social.



**16 815 HEURES D'ENGAGEMENT**  
soit 25 h d'engagement par an et par bénévole



**660 HABITANTS**  
associés aux instances

## L'expertise d'usage de la population

La **dynamique participative** concerne les usagers à titre individuel, les familles y compris les enfants et les jeunes ainsi que les bénévoles.

Elle prend en compte les besoins exprimés par les habitants, elle permet de développer leurs compétences, leur autonomie et leur implication dans des initiatives collectives.

# LA DYNAMIQUE PARTICIPATIVE

## La mobilisation des habitants



### 261 INITIATIVES

développées et/ou collectifs soutenus  
soit **4 en moyenne** par centre social

L'ensemble des bénévoles  
(instances + activités réguliers et occasionnels)  
représente :

### 919 PERSONNES mobilisées

### 104 464 HEURES DE BÉNÉVOLAT

soit **32h** par an et par bénévole  
soit **65 ETP**



### 2 829 BÉNÉVOLES D'ACTIVITÉS

1 054 réguliers et  
1 775 occasionnels

### Âge des bénévoles



 **5%** - de 25 ans

 **31%** 26 à 59 ans

 **64%** + de 60 ans



### 87 649 HEURES

de bénévolat d'activités  
(régulier et occasionnel)

#### ÊTRE BÉNÉVOLE, UNE MOSAÏQUE DE POSSIBLES - Centre social 1001 Familles à Montpellier (34)

Dès 8 ans, avec l'aide et l'entraide, l'enfant s'imprègne d'une culture de la participation. Il a besoin d'une aide pour ses devoirs, c'est un autre enfant qui va la lui apporter et il peut à son tour expliquer une lecture, vérifier une opération, poser des questions sur une leçon. C'est une première approche de la notion de bénévolat.

L'adulte arrive souvent au centre mû par le désir de donner de son temps par raisons éthiques, politiques (égalité des chances, lutte contre l'exclusion...) ou personnelles (faire du lien, partager son savoir-faire, renforcer ses expériences...). Il bénéficiera des activités du centre mais pourra aussi animer une activité existante ou en créer une. Il participera progressivement à la vie, à l'organisation et aux choix de la structure.

Il aura dans certains cas le désir de donner là où il a reçu. Ainsi, il pourra à son tour apporter quelque chose et mettre ses compétences au service des autres. En prenant en charge un atelier de couture, en participant à un chantier ou en accompagnant des sorties... il changera de place !

#### LE JEU POUR RENFORCER LES LIENS PARENTS ENFANTS - EVS Paseo à Nîmes (30)

Lors de ses ateliers (Mercredis jeu-joue en famille, Vacances en jeu, été du jeu), Paseo favorise le partage et la communication intrafamiliales. Les jeux sont diversifiés et adaptés aux âges. Ils peuvent ensuite être empruntés par les familles auprès de la ludothèque de l'EVS.

Paseo accueille en moyenne une trentaine de personnes (cinq familles) par séance et une soixantaine durant les soirées festives. Le nombre de participants est volontairement limité, et les ateliers sont encadrés par la médiatrice parentalité, la référente famille et deux volontaires en service civique. Le projet d'animation et les thématiques sont réajustés par l'équipe en fonction des attentes des familles qui participent.

# LA DYNAMIQUE PARTICIPATIVE

## L'accueil



**235 634 PERSONNES**

accueillies ou participant aux actions, projets ou événements du centre, ou aux actions des partenaires du centre.



**36 HEURES** hebdomadaires d'ouverture d'un centre social (en moyenne)

## Contribuer à l'offre de services en direction des habitants



des centres sociaux mènent des actions en direction de la **PETITE ENFANCE** (0-6 ans)

Parmi eux :

*76% interviennent sur la thématique de la parentalité*  
*52% sur l'accès aux loisirs*  
*48% sur l'éducation*  
*45% sur l'accès à la culture*

**16 686 JEUNES ENFANTS** accueillis



des centres sociaux mènent des actions en direction de **L'ENFANCE** (7-10 ans)

Parmi eux :

*86% interviennent sur la thématique de la parentalité*  
*86% sur l'accès aux loisirs*  
*83% sur l'accès à la culture*  
*72% sur l'éducation*

**16 871 ENFANTS** accueillis



des centres sociaux mènent des actions en direction de la **JEUNESSE** (11-25 ans)

Parmi eux :

*89% interviennent sur la thématique de l'accès aux loisirs*  
*87% sur la citoyenneté et la cohésion sociale*  
*80% sur l'accès à la culture*  
*72% sur l'éducation*

**12 912 JEUNES ET JEUNES ADULTES** accueillis



des centres sociaux mènent des actions en direction des **ADULTES** (26-59 ans)

Parmi eux :

*90% interviennent sur la thématique de l'accès aux droits*  
*90% sur l'accès à la culture*  
*87% sur l'accès aux loisirs*  
*79% sur la parentalité*

**52 609 ADULTES** concernés



des centres sociaux mènent des actions en direction des **SENIORS** (60 ans et +)

Parmi eux :

*87% interviennent sur la thématique de l'accès aux droits*  
*80% sur le numérique*  
*79% sur l'accès à la culture*  
*76% sur la lutte contre l'isolement*

**20 962 SENIORS** concernés



# DES PROJETS SOCIAUX À PLUSIEURS DIMENSIONS

## Actions hors les murs



86%

des **CENTRES SOCIAUX** portent des actions dans l'espace public (*aller-vers, écoute et échanges avec les habitants, manifestations, animations de rue, accès aux droits*)



soit **6 HEURES HEBDOMADAIRES** en moyenne par centre social



**36 771 PERSONNES** sont concernées par ces actions (*dans l'espace public et chez des partenaires*)

**11 253 PERSONNES**

ont ensuite franchi les portes du centre social.

## Accès aux droits



86%

des **CENTRES SOCIAUX** soit



**82 303 PERSONNES** accompagnées



des **CENTRES SOCIAUX** ont intégré l'accès aux droits dans leur projet social.



### PARTAGER LES CULTURES EST UN ENRICHISSEMENT FORT -

#### Centre social et culturel Jean Montsarrat à Carcassonne (11)

Chaque année, le centre social coordonne l'événement Faites du vivre ensemble. Construit avec les habitants et les acteurs du quartier, c'est devenu le rendez-vous incontournable du quartier. La journée est clôturée par le spectacle Arab'Oc de l'association 11 Bouge. 125 enfants des écoles de la ville sont montés sur scène pour présenter la chanson créée et enregistrée avec deux intervenants en musique. Mi-occitane mi-arabe, elle témoigne combien ces cultures ont des points communs et se lient à merveille.

# LA PRISE EN COMPTE DES TRANSITIONS

## La transition numérique



des **CENTRES SOCIAUX** sont engagés.

**52%** l'ont inscrit comme un axe spécifique ou transversal du projet social

Parmi eux :

- 84%** animent des ateliers d'acquisition des compétences numériques de base
- 84%** accompagnent dans l'accès aux droits et les démarches administratives
- 78%** donnent accès à du matériel, à un réseau
- 55%** animent des actions de prévention numérique et d'éducation aux médias

## La transition écologique et solidaire



des **CENTRES SOCIAUX** sont engagés.

**42%** l'ont inscrit comme un axe spécifique ou transversal du projet social

**15%** ont des ressources humaines dédiées au sujet.



des **CENTRES SOCIAUX** engagent des actions sur leur **fonctionnement interne**

- 81%** tri sélectif, compostage, réduction des déchets
- 65%** économies d'énergies
- 42%** achats en circuits courts et/ou locaux

## La démocratie locale



des **CENTRES SOCIAUX** contribuent à faire vivre la démocratie locale :

**53%** l'ont inscrit comme un axe spécifique ou transversal du projet social

Parmi eux :

- 68%** débats en lien avec les enjeux de société ou du territoire
- 53%** accompagnement des dynamiques de dialogue habitants/élus



des **CENTRES SOCIAUX** engagent des actions **avec les habitants**

# AGIR AVEC LES PARTENAIRES À DIFFÉRENTS NIVEAUX



99%

des **CENTRES SOCIAUX** accueillent dans leurs murs au moins une **association**.



**1 619** ASSOCIATIONS ACCUEILLIES

50%

**813** sur une fonction **SERVICE**  
(photocopie, prêt de salles...)

32%

**519** sur une fonction **PARTENARIAT**  
(ces associations développent des activités intégrées aux centres sociaux)

18%

**287** sur une fonction **RESSOURCES**  
(aides aux projets, formation...)

## Liens avec les contrats ou projets de territoire

Outre les CTG, les PEDT ou les CLSPD, les centres sociaux nouent aussi des liens avec :



13%

Les Projets alimentaires territoriaux



13%

Les Petites villes de demain



11%

Les conseils locaux de santé mentale



6%

Les Territoires zéro chômeurs de longue durée

Pour les centres en lien avec la **convention territoriale globale** :



30%

sont membres d'une équipe projet



14%

sont chefs de fil ou porteurs sur un des volets



9%

ont du temps dédié à l'animation de la CTG

### Principaux partenariats formalisés

Caf — 100%

Commune — 85%

État — 76%

Département — 63%

Acteurs associatifs — 59%

Intercommunalité — 59%

Carsat — 48%

Acteurs insertion professionnelle — 44%

Éducation nationale — 37%

MSA — 27%

Conseil régional — 20%

Bailleurs sociaux — 15%

Acteurs privés — 14%

ARS — 8%

Autres — 8%

Union européenne — 7%



# DES PROJETS SOCIAUX À PLUSIEURS DIMENSIONS

## Soutien aux familles



96%

des centres sociaux ont  
un **RÉFÉRENT FAMILLE**



83%

organisent des **LOISIRS  
COLLECTIFS EN FAMILLE**



100%

organisent des actions de soutien  
à la **PARENTALITÉ**  
*(accueil enfants-parents, sorties  
familiales pour et avec les familles)*



93%

proposent des  
**MANIFESTATIONS FESTIVES**



56%

gèrent un contrat local  
d'accompagnement à la  
scolarité (CLAS)



45%

mettent en place un projet de  
**DÉPART EN VACANCES**



### FAIRE RÉSEAU - Caf des Pyrénées-Orientales (66)

Faire réseau, c'est trouver les moyens de garder le lien alors que chaque structure agit sur des territoires différents. C'est construire des passerelles de rencontre à distance et raconter l'actualité du moment pour la partager. C'est aussi et surtout se retrouver dans une histoire commune. Pour cela, un padlet (mur virtuel) a été créé en 2022 dans les Pyrénées Orientales, pour et avec les structures d'animation de la vie sociale, sous l'égide de la Caf en lien avec la Fédération des foyers ruraux. On retrouve les coordonnées de chaque représentant des structures et partenaires départementaux, les relevés de conclusion des rencontres, le planning de journées de formation-actions, les appels à projets, les actualités de chacun, des vidéos ou des témoignages.

# LES RESSOURCES DES CENTRES SOCIAUX

## Les ressources humaines



1 150

SALARIÉS

17 personnes en moyenne  
par centre social



688 ETP

au total

10 ETP en moyenne par centre social  
94 contrats aidés

## Priorité à la formation



**452 PERSONNES** formées en 2022  
dont **125** ont suivi une formation  
qualifiante y compris VAE.



**201 BÉNÉVOLES** formés sur  
l'accompagnement scolaire, la gouvernance,  
le développement du pouvoir d'agir, l'aller vers,  
les valeurs et missions d'un centre social, les  
techniques d'animation...



**81 VOLONTAIRES** en service civique accueillis

## Des ressources et des moyens



(sur 91% de questionnaires remplis)



**35 539 695 €**

BUDGET CUMULÉ

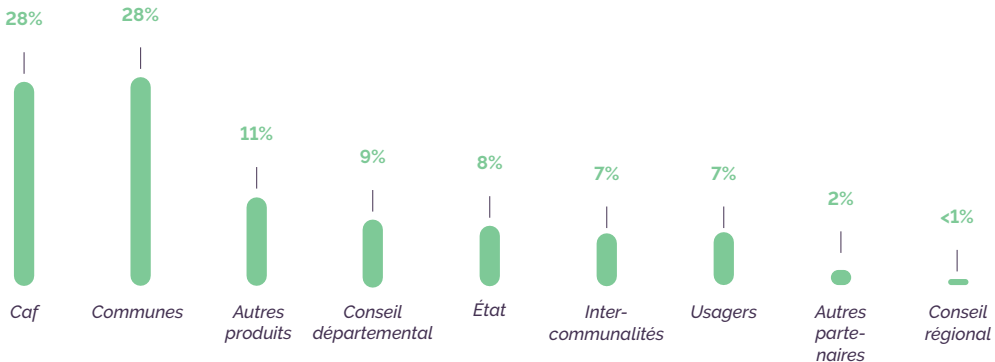
**500 559 €**

BUDGET MOYEN  
par centre social

+ petit budget — **129 352 €**

+ grand budget — **1 906 668 €**

## Les financeurs (dont contributions volontaires)



# FOCUS SUR LES ESPACES DE VIE SOCIALE

(sur 87% de questionnaires remplis)

## Des bénévoles impliqués



**PERSONNES**

accueillies ou participant  
aux actions et projets des EVS



**3 274 BÉNÉVOLES**

soit **39** par EVS  
**87,4 ETP**



**140 443 HEURES**

de bénévolat

soit **1 652** en moyenne  
par structure



**682 BÉNÉVOLES DANS  
LA GOUVERNANCE**

**8** en moyenne par structure

**1 237 BÉNÉVOLES  
RÉGULIERS**

**15** en moyenne par structure

**1 355 BÉNÉVOLES  
OCCASIONNELS**

**16** en moyenne par structure



**445 INITIATIVES**

développées et/ou collectifs  
soutenus

**5** en moyenne par structure

**1 383 PERSONNES**

mobilisées

## Contribuer à l'offre de services en direction des habitants



des EVS mènent  
des actions en direction de la  
**PETITE ENFANCE (0-6 ans)**

**2 532 JEUNES ENFANTS** accueillis



des EVS mènent  
des actions en direction de  
**L'ENFANCE (7-10 ans)**

Parmi eux :

**81%** interviennent sur la thématique de l'accès à la culture

**3 758 ENFANTS** accueillis



des EVS mènent  
des actions en direction de la  
**JEUNESSE (11-25 ans)**

Parmi eux :

**56%** interviennent sur l'écologie et l'environnement

**3 769 JEUNES ET JEUNES ADULTES** accueillis



des EVS mènent  
des actions en direction des  
**ADULTES (26-59 ans)**

**12 042 ADULTES** concernés



des EVS mènent  
des actions en direction des  
**SENIORS (60 ans et +)**

**5 776 SENIORS** concernés

# LA PRISE EN COMPTE DES TRANSITIONS

## La transition numérique



des EVS sont engagés.

**31%** l'ont inscrit comme un axe spécifique ou transversal du projet social

Parmi les EVS engagés :

- 90%** donnent accès à du matériel, à un réseau
- 75%** animent des ateliers d'acquisition des compétences numériques de base
- 70%** accompagnent dans l'accès aux droits et les démarches administratives
- 49%** animent des actions de prévention numérique et d'éducation aux médias

## La transition écologique et solidaire



des EVS sont engagés.

**52%** l'ont inscrit comme un axe spécifique ou transversal du projet social

**19%** ont des ressources humaines dédiées au sujet

Parmi eux :



**89%** des EVS engagent des actions sur leur **fonctionnement interne**, dont

- 82% tri sélectif, réduction des déchets...*
- 63% achats en circuits courts et/ou locaux*
- 59% les économies d'énergies*



**94%** des EVS engagent des actions **avec les habitants**

## La démocratie locale



des EVS contribuent à faire vivre la démocratie locale :

**41%** l'ont inscrit comme un axe spécifique ou transversal du projet social

Parmi eux :

- 62%** débats en lien avec les enjeux de société ou du territoire
- 49%** accompagnent des dynamiques de dialogue habitants/élus

# RESSOURCES ET MOYENS DES EVS

(sur 87% de questionnaires remplis)

## Les équipes de professionnels



## Des ressources et des moyens



**8 369 352 €**  
BUDGET CUMULÉ

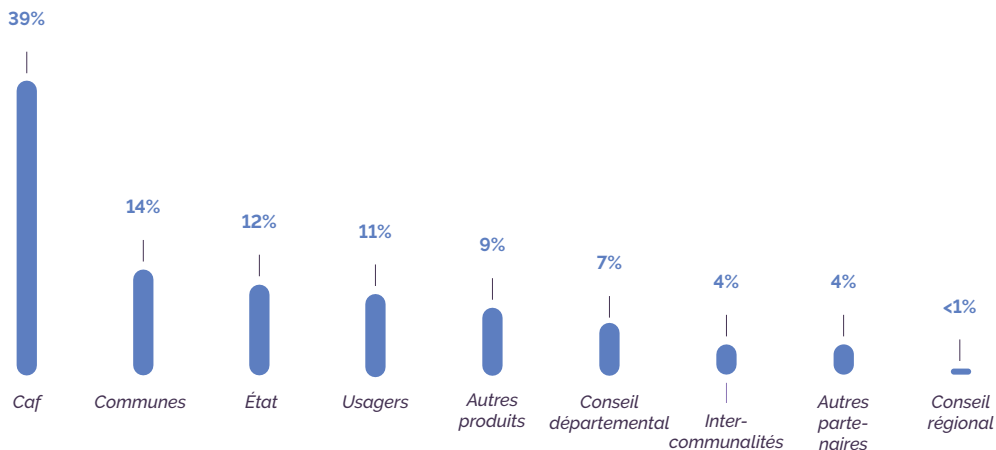
**98 463 €**  
BUDGET MOYEN  
par EVS

+ petit budget ——— **16 090 €**

+ grand budget ————— **530 187 €**



### Les financeurs (dont contributions volontaires)



#### ON S'ENGRaine - EVS Foyer Rural Le Ginestel à Saint-Étienne-Vallée-Française (48)

Deux fois par an, l'EVS foyer rural organise à Saint-Étienne-Vallée-Française une fête de l'arbre qui réunit les vallées cévenoles. Les habitants souhaitent un évènement fédérateur autour du partage de savoirs locaux, de la conservation et la transmission des pratiques de production anciennes adaptées à l'environnement cévenol. Ces journées s'inscrivent aussi dans la transition vers une agriculture variée, saine et respectueuse. En 2022, le thème était le houblon ; en 2023, celui de la vigne et la treille a été retenu en concertation avec les habitants.



# AUDE

AU 31/12/22

## CENTRES SOCIAUX



100% de questionnaires remplis

## ESPACES DE VIE SOCIALE



100% de questionnaires remplis

## MODE DE GESTION



50% | 80% ASSOCIATIFS

50% | 20% COLLECTIVITÉS LOCALES

## RESSOURCES HUMAINES



En moyenne :

13 | 4 SALARIÉ·E·ES représentant environ

9 | 2 ETP

## RESSOURCES FINANCIÈRES



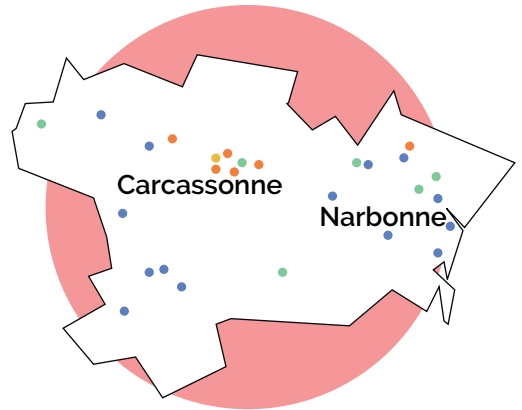
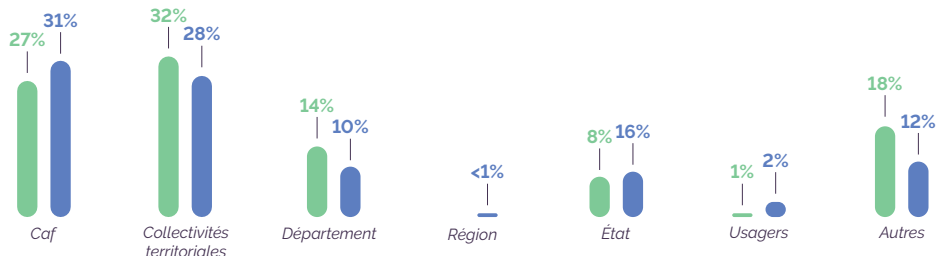
394 104 € | 65 645 €

de BUDGET MOYEN

4 729 251 € | 787 741 €

de BUDGET CUMULÉ

## LES FINANCEURS



## Légendes

- CS associatif
- CS collectivité publique
- CS Caf
- EVS associatif
- EVS collectivité publique

## L'ENGAGEMENT DES CITOYENS



91 | 97 BÉNÉVOLES impliqués dans la gouvernance soit

8 | 6 en moyenne

350 | 458 BÉNÉVOLES impliqués dans les activités soit

29 | 31 en moyenne

154 ASSOCIATIONS accueillies

# GARD

AU 31/12/22

## CENTRES SOCIAUX

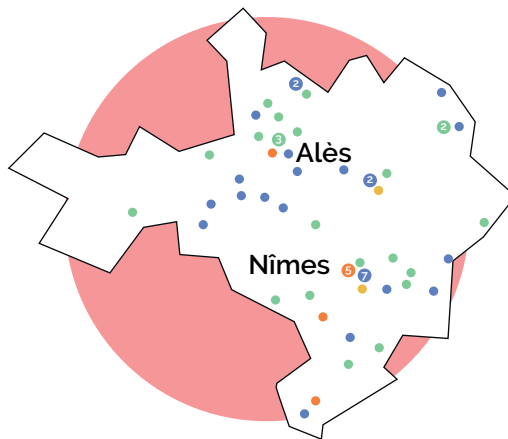


79% de questionnaires remplis

## ESPACES DE VIE SOCIALE



67% de questionnaires remplis



## MODE DE GESTION



71% | 93% ASSOCIATIFS

29% | 7% COLLECTIVITÉS LOCALES

## RESSOURCES HUMAINES



En moyenne :

23 | 8 SALARIÉ·E·ES représentant environ

12 | 4 ETP

## RESSOURCES FINANCIÈRES



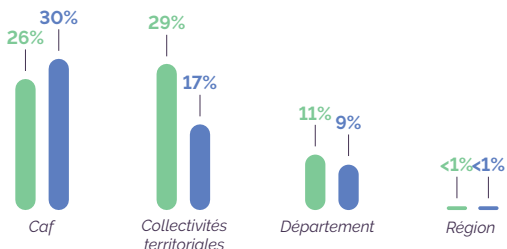
619 388 € | 150 335 €

de BUDGET MOYEN

14 245 918 € | 3 006 709 €

de BUDGET CUMULÉ

## LES FINANCEURS



## Légendes

- CS associatif
- EVS associatif
- CS collectivité publique
- EVS collectivité publique
- CS Caf

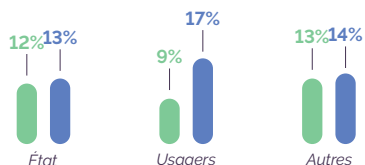
## L'ENGAGEMENT DES CITOYENS



352 | 176 BÉNÉVOLES impliqués dans la **gouvernance** soit 15 | 9 en moyenne

1 211 | 712 BÉNÉVOLES impliqués dans les **activités** soit 48 | 36 en moyenne

673 ASSOCIATIONS accueillies



# HÉRAULT

AU 31/12/22

## CENTRES SOCIAUX



84% de questionnaires remplis

## ESPACES DE VIE SOCIALE



97% de questionnaires remplis

## MODE DE GESTION



35% | 84% ASSOCIATIFS

64% | 16% COLLECTIVITÉS LOCALES

4% CAF (gestion directe)

## RESSOURCES HUMAINES



En moyenne :

16 | 6 SALARIÉ·E·ES représentant environ

10 | 3 ETP

## RESSOURCES FINANCIÈRES



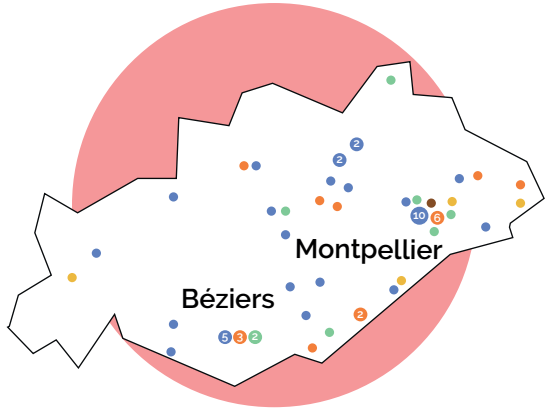
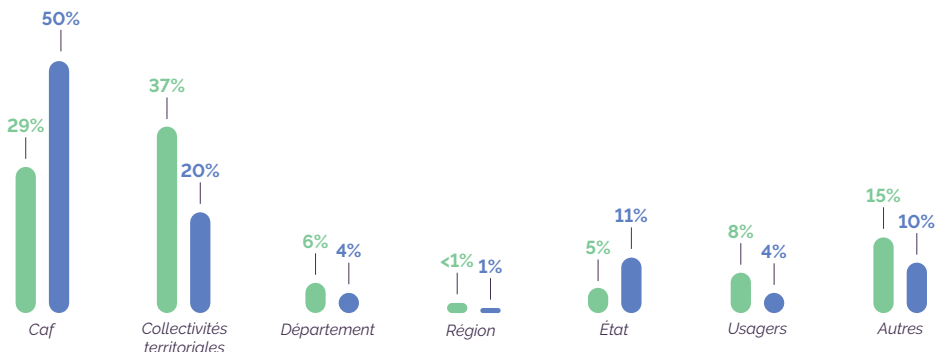
551 142 € | 98 880 €

de BUDGET MOYEN

12 705 448 € | 3 164 151 €

de BUDGET CUMULÉ

## LES FINANCEURS



## Légendes

- CS associatif
- EVS associatif
- CS collectivité publique
- EVS collectivité publique
- CS Caf

## L'ENGAGEMENT DES CITOYENS



182 | 256 BÉNÉVOLES impliqués

dans la **gouvernance** soit

8 | 7 en moyenne

1 047 | 880 BÉNÉVOLES impliqués

dans les **activités** soit

44 | 28 en moyenne

571 ASSOCIATIONS accueillies

# LOZÈRE

AU 31/12/22

## CENTRES SOCIAUX



100% de questionnaires remplis

## ESPACES DE VIE SOCIALE



100% de questionnaires remplis

## MODE DE GESTION



- | **94%** ASSOCIATIFS

**100%** | **6%** COLLECTIVITÉS LOCALES

## RESSOURCES HUMAINES



En moyenne :

**3** | **4** SALARIÉ·E·ES représentant environ

**3** | **1** ETP

## RESSOURCES FINANCIÈRES



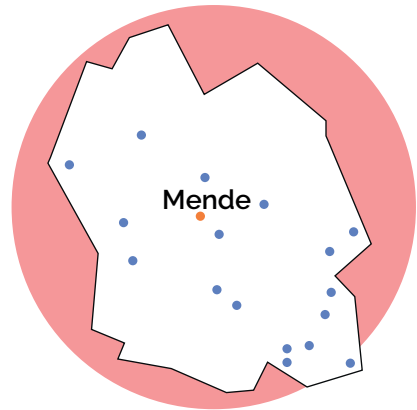
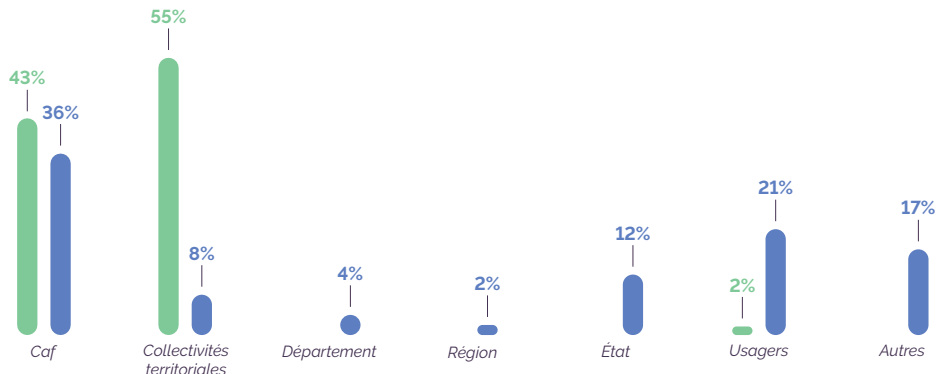
**272 869 €** | **59 175 €**

de BUDGET MOYEN

**272 869 €** | **1 005 983 €**

de BUDGET CUMULÉ

## LES FINANCEURS



## Légendes

- CS associatif
- CS collectivité publique
- CS Caf
- EVS associatif
- EVS collectivité publique

## L'ENGAGEMENT DES CITOYENS



**4** | **115** BÉNÉVOLES impliqués dans la **gouvernance** soit

**4** | **7** en moyenne

**9** | **420** BÉNÉVOLES impliqués dans les **activités** soit

**9** | **25** en moyenne

**43** ASSOCIATIONS accueillies

## PYRÉNÉES-ORIENTALES

AU 31/12/22

## CENTRES SOCIAUX



11

100% de questionnaires remplis

## ESPACES DE VIE SOCIALE



4

100% de questionnaires remplis

## MODE DE GESTION



- | 50% ASSOCIATIFS

100% | 50% COLLECTIVITÉS LOCALES

## RESSOURCES HUMAINES



En moyenne :

7 | 2 SALARIÉ·E·ES représentant environ

6 | 1 ETP

## RESSOURCES FINANCIÈRES



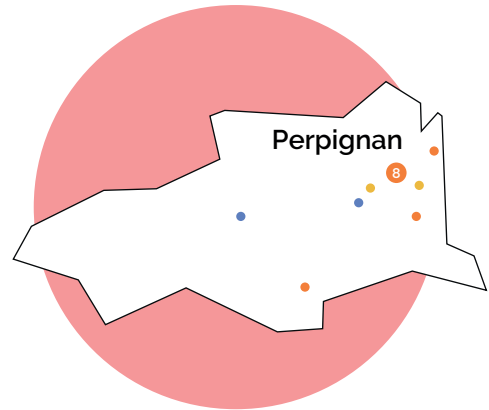
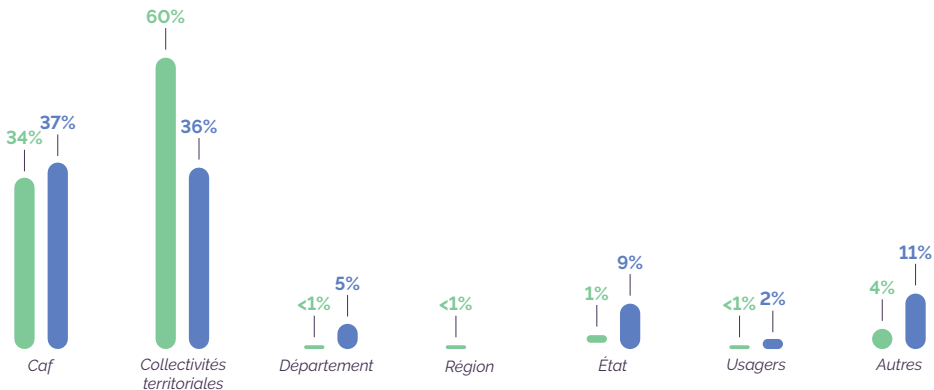
246 136 € | 101 192 €

de BUDGET MOYEN

2 461 363 € | 404 768 €

de BUDGET CUMULÉ

## LES FINANCEURS



## Légendes

- CS associatif
- EVS associatif
- CS collectivité publique
- EVS collectivité publique
- CS Caf

## L'ENGAGEMENT DES CITOYENS



35 | 38 BÉNÉVOLES impliqués dans la gouvernance soit

4 | 10 en moyenne

221 | 122 BÉNÉVOLES impliqués dans les activités soit

20 | 31 en moyenne

166 ASSOCIATIONS accueillies

# PROJET SENACS

Expérimentation locale au démarrage (Rhône-Alpes), l'Observatoire SENACS - Système d'Echanges National des Centres Sociaux – rend compte depuis plus de 10 ans des activités et de l'organisation des Centres sociaux et des Espaces de Vie sociale pour l'ensemble des territoires, départements et régions en métropole et Outre-Mer.

Animé localement par les CAF et les Fédérations locales ou Unions régionales des centres sociaux, SENACS est un outil partagé au service de la valorisation et de l'engagement des structures de l'animation de la vie sociale. Coordinné à l'échelle nationale, l'Observatoire appuie ses résultats et ses productions sur la base d'une enquête annuelle, diffusée à l'ensemble des 2300 centres sociaux et 1450 EVS. Couvrant les grands pans de la vie et des réalisations des structures, cette enquête contribue à qualifier leur impact sur les territoires.

Selon le principe de savoir « compter autrement » et « ne pas tout compter » (tel qu'inspiré du regard du philosophe Patrick Viveret), l'Observatoire se donne ainsi l'ambition d'éclairer et d'apprécier la valeur de structures « en contexte » impliquées pour répondre aux défis de notre société.

Consulter les publications et données de SENACS : [www.senacs.fr](http://www.senacs.fr)

Suivre l'actualité de SENACS sur LinkedIn - page *Senacs – Observatoire des Centres sociaux et des EVS*

---

## PILOTAGE ET COORDINATION

### **Un projet co-porté par la CNAF, la FCSF et leurs réseaux.**

#### **Caisse Nationale des Allocations Familiales - CNAF**

Éric Desroziers et  
Évelyne Lebossé-Couët

#### **Fédération des centres sociaux et socioculturels de France – FCSF**

Anne Fleury-Raemy

#### **Caisse d'Allocations Familiales du Rhône - CAF du Rhône**

Jean-Baptiste Chiodi

#### **Union Régionale Auvergne Rhône Alpes Centres Sociaux – AURACS**

Fabrice Gout

#### **Coordinateur national**

Alexis Gruyer

## COORDONNÉES

#### **Caf de l'Hérault**

139 avenue de Lodève  
34 943 Montpellier Cedex 9  
Téléphone : 0 810 25 34 80

#### **Caf des Pyrénées Orientales**

112 Rue du Dr Henri Ey  
BP 49927  
66019 Perpignan Cedex 9  
Téléphone : 0 810 25 66 10

#### **Caf de l'Aude**

18 avenue des Berges de l'Aude  
11 855 Carcassonne Cedex 9  
Téléphone : 0 810 25 11 10

#### **CCSS de la Lozère**

9 rue des Carmes BP 144  
48 000 Mende  
Téléphone : 0 811 70 36 46

#### **Caf du Gard**

321 rue Maurice Schumann  
30922 Nîmes Cedex 9  
Téléphone : 0 810 25 30 10

#### **Fédération des Centres Sociaux du Languedoc Roussillon**

Halle Tropisme  
121, rue de Fontcouverte  
Bureau #9  
34070 Montpellier  
Téléphone : 07 66 46 96 82

# FICHE NATIONALE

ENQUÊTE 2023 - DONNÉES 2022

- Un observatoire national partagé entre CNAF et FCSF et co-piloté en local par les 2 réseaux
- Un panorama annuel de l'activité des centres sociaux et des espaces de vie sociale



## CENTRES SOCIAUX

**2 300**  
STRUCTURES



**77%**  
en zone  
URBAINE

**23%**  
en zone  
RURALE

**4,8 millions**  
D'HABITANTS  
touchés par  
l'action des  
centres sociaux

**+ de 27 000**  
BÉNÉVOLES dans les  
instances de pilotage

**Près de 92 000**  
BÉNÉVOLES d'activités



**61 800** SALARIÉS environ  
**12,6** ETP en moyenne par structure



**688 800 €** de BUDGET moyen



## ESPACE DE VIE SOCIALE

**1 500**  
STRUCTURES



**43%**  
en zone  
URBAINE

**57%**  
en zone  
RURALE

**1,4 million**  
D'HABITANTS  
touchés par l'action  
des espaces de vie  
sociale

**+ de 14 000**  
BÉNÉVOLES dans les  
instances de pilotage

**+ de 47 000**  
BÉNÉVOLES d'activités

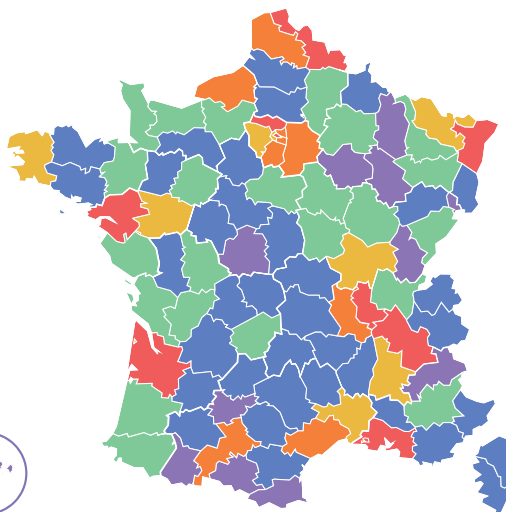



**8 150** SALARIÉS environ  
**2,9** ETP en moyenne par structure



**110 500 €** de BUDGET moyen

## DENSITÉ DE RÉPARTITION DES STRUCTURES



# PROJET SENACS

SENACS - SYSTÈME D'ÉCHANGES NATIONAL DES CENTRES SOCIAUX

[www.senacs.fr](http://www.senacs.fr)



Certifiée Iso 9001 : 2015

